

Doccia Group®

La collection Minérale
Tarifs et dossier technique



**Tarifs valable à partir
du 01 mars 2023**

4 Doccia Group**DOCCIA ST****12 Receveurs de douche ST**

13 Sillar ST stock

DOCCIA CLASSIC**Receveurs de douche**

14 Caliza

16 Canto

18 Canto Lateral

20 Piedra

22 Basalto

24 Ardesia

26 Pizarra

28 Pizarra Semicircular

30 Liso Seda

32 Liso

34 Liso enmarcado

36 Liso enmarcado frontal

DOCCIA NANOCOATING**Receveurs de douche Nano-coating**

38 Vesubio

40 Amiata

42 Stromboli

44 Lipari

46 Etna

PANNEAUX MURAUX**48 Classic Résine**

50 Pizarra

51 Liso

52 Piedra

53 Liso Seda

XXL Phénoliques

54 Natural

Plans ST Stock

56 Holbox ST

58 Mucura ST

58 Levisa ST

58 Roatan ST

Plans et Lavabos

60 Saona

62 Maui

64 Balavu / Bondi

66 Lavabos

67 Guada / Lupe

68-81 **Dossier technique**

Un concept pour chaque idée


Canto Lateral




Canto / Stromboli





Ardesia



Vesubio



Pizarra Semicircular




Pizarra


Liso Seda



Caliza



Piedra / Amiata



Liso
enmarcado



Basalto / Lipari / Sillar

Liso / Etna

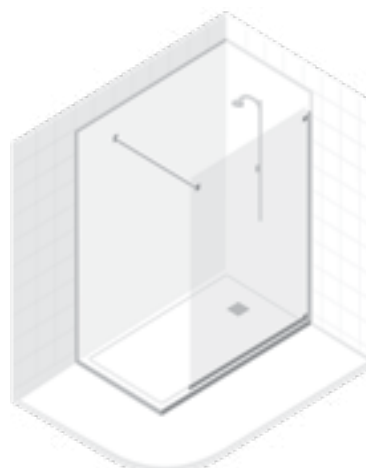





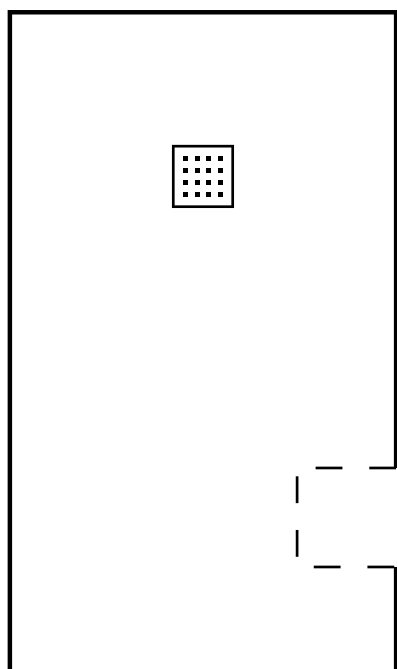
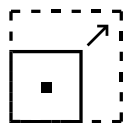
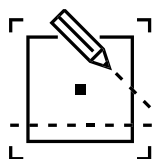
Liso Enmarcado frontal

Un concept pour chaque idée



Panneaux muraux





Bondes

Bonde sortie horizontale



Bonde sortie verticale

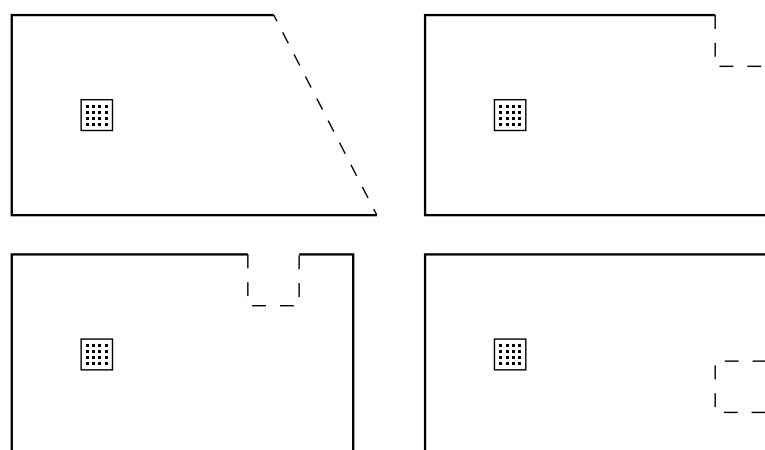
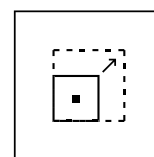
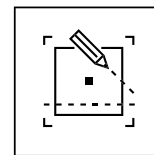



Bonde Linéaire Caliza



Un concept pour chaque idée

Possibilités de couleurs du nuancier RAL



Les receveurs de douche Doccia sont découpables cm par cm. Ils se découpent avec un disque diamant segments continus (spécial carrelage).

Les coupes importantes entament la pente, et de ce fait, peuvent laisser une épaisseur irrégulière de la bordure.


La première découpe linéaire est gratuite, les suivantes ainsi que les coupes spéciales sont sujettes à plus-value.

Les coupes inférieures à 4 cm se réalisent du même côté. Lorsqu'elles sont supérieures à 4 cm, nous pouvons les répartir pour le centrage de la bonde, ceci uniquement à la demande du client.

A la demande du client, les champs brutes de coupes pourront être polies.

Un concept pour chaque idée

Grille de vidage



Blanco

Pégamo

Grafito

Chrome
Brillant

Chrome
Mat

Cache
bonde
Piedra

Ronde
Vesubio

Inox



Grille Inox Canto



Cache bonde Canto




Cache bonde Caliza




Grille Inox Canto Lateral

Couleurs standards Couleurs non contractuelles




Blanco
RAL9003




Musgo
RAL7030




Pégamo
RAL1013



Cemento
RAL7040



Arena
RAL1019



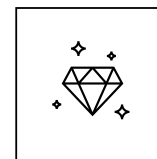
Grafito
RAL7016

Les couleurs du nuancier RAL



Tous les receveurs de douche DOCCIA peuvent être fabriqués dans un large choix de coloris. Le Gel-Coat Iso NPG est disponible en option dans les couleurs du nuancier RAL. La masse du receveur sera toujours dans la même teinte que le revêtement.


Gel coat



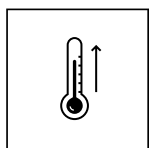
LA DURETÉ DU DIAMANT REVÊTEMENT GEL-COAT ISO NPG MASSIF ET DURABLE

Le revêtement Gel-coat est la partie fondamentale du receveur, puisqu'il s'agit de la protection aux facteurs de vieillissement: L'eau, la température, la lumière, les agents chimiques, les chocs. Avec ces 600 microns d'épaisseur, notre revêtement en Gel Coat est parfaitement conçu, faisant partie intégrante de la pièce et lui conférant une résistance accrue.

C'est également lui qui donne son aspect structuré, son aspect «vendeur». Son tact est chaleureux, agréable au toucher, et parfaitement antidérapant. Il recouvre une masse composée à 80% de matériaux minéraux avec une très forte densité pour assurer sa planéité, lui permettant tout type de pose. Le standard de qualité des receveurs Doccia est supérieur à la grande majorité des receveurs en résine que l'on rencontre sur le marché, lui permettant d'être utilisé dans les conditions les plus dures.



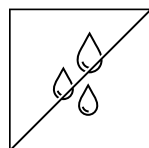
Un produit fait pour durer PROPRIÉTÉS DES RECEVEURS DE DOUCHE



Résistance
aux écarts de
températures

(HDT > 110° C)

Stabilité et
rigidité



Hydrofuge
(absorption
< à 0,01%)

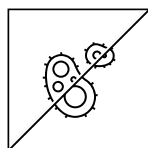
Non poreux

Résistance
accrue
à l'hydrolyse

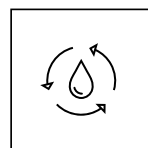


Antidérapant
Classe 3
(norme UNE
ENV 12633)

C4 DIN
51907 PN24
(XPP05-010)



Antibactérien
Imputrescible



Basse
Consommation
en eau


Fabriqué
avec 80% de
matériaux
naturels



Haute
résistance
aux rayures

Résistance
accrue
à l'abrasion

Excellente
résistance
à l'impact



Facilité de
montage

Facile à
réparer

Facile à
découper



Aptitude au
nettoyage
(Norme EN
14527)

Résistance
aux taches
(Norme EN
14527)


Grande
résistance aux
agents
chimiques



Toucher
agréable
et minéral.

Surface
accumule
la chaleur.

Matériau
insonorisant

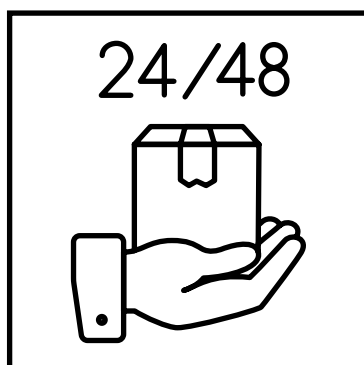


Grande
stabilité
des couleurs.
Massif et
homogène


Résistance
renforcée
aux UV

PRODUIT EN STOCK

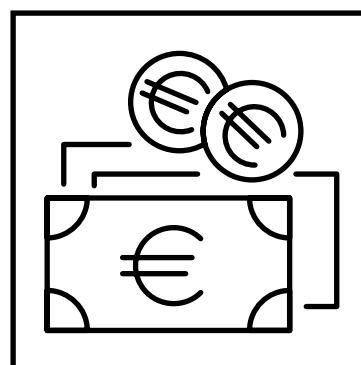
RECEVEUR SILLAR ST




Départ usine
24/48 heures



Service
immédiat



Prix
promotionnels

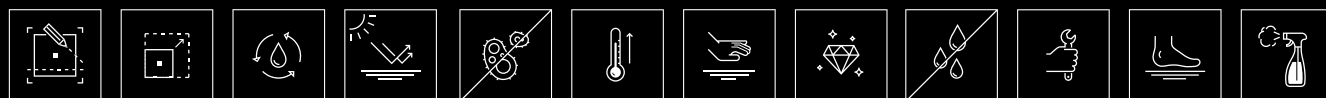


PRODUIT EN STOCK




Texture Basalto



SILLAR ST



Grille de vidage:



Inox

Blanco
RAL9003Pérgamo
RAL1013Grafito
RAL7016


Bonde siphonide Ø90

Sortie horizontale
40 l/mn

G9927010101	G9927010102	G9927010103	70 X 100	405 €
G9927012101	G9927012102	G9927012103	70 x 120	423 €
G9927014101	G9927014102	G9927014103	70 x 140	472 €
G9927016101	G9927016102	G9927016103	70 x 160	512 €
G9927018101	G9927018102	G9927018103	70 x 180	557 €
G9927510101	G9927510102	G9927510103	75 X 100	418 €
G9927512101	G9927512102	G9927512103	75 x 120	445 €
G9927514101	G9927514102	G9927514103	75 x 140	490 €
G9927516101	G9927516102	G9927516103	75 x 160	545 €
G9927518101	G9927518102	G9927518103	75 x 180	579 €
G9918080101	G9918080102	G9918080103	80 x 80	405 €
G9928010101	G9928010102	G9928010103	80 X 100	418 €
G9928012101	G9928012102	G9928012103	80 x 120	445 €
G9928014101	G9928014102	G9928014103	80 x 140	490 €
G9928016101	G9928016102	G9928016103	80 x 160	545 €
G9928018101	G9928018102	G9928018103	80 x 180	579 €
G9919090101	G9919090102	G9919090103	90 x 90	441 €
G9929010101	G9929010102	G9929010103	90 x 100	467 €
G9929012101	G9929012102	G9929012103	90 x 120	499 €
G9929014101	G9929014102	G9929014103	90 x 140	568 €
G9929016101	G9929016102	G9929016103	90 x 160	634 €
G9929018101	G9929018102	G9929018103	90 x 180	712 €

CALIZA Texture piedra


Standard




Blanco
RAL9003



Pérgamo
RAL1013




Arena
RAL1019



Musgo
RAL7030




Cemento
RAL7040



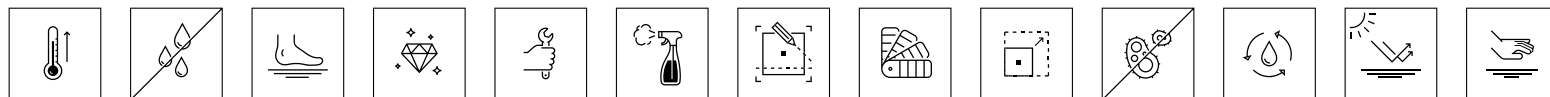
Grafito
RAL7016

E (cm)	D (cm)	A	B	H	kg	V (m3)
80	120	6,8	40	3	50	0,22
	140	6,8	40	3	59	0,26
	160	6,8	40	3	67	0,29
	180	6,8	40	3	75	0,33
	200	6,8	40	3	84	0,36
90	120	6,8	45	3	47	0,25
	140	6,8	45	3	66	0,29
	160	6,8	45	3	75	0,33
	180	6,8	45	3	85	0,37
	200	6,8	45	3	94	0,40
100	120	6,8	50	3	63	0,27
	140	6,8	50	3	73	0,32
	160	6,8	50	3	84	0,36
	180	6,8	50	3	94	0,40
	200	6,8	50	3	110	0,47



D: 120 - 200

E: 80-90-100



Grille de vidage:



Cache bonde Caliza

Bonde Linéaire



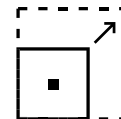


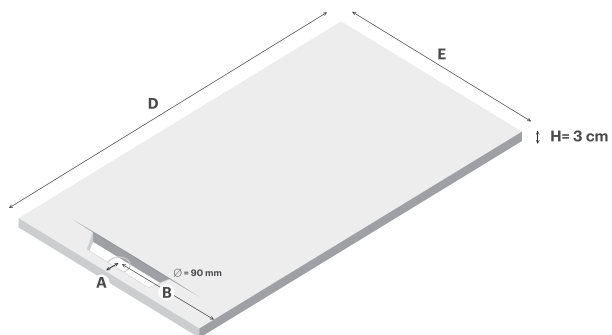
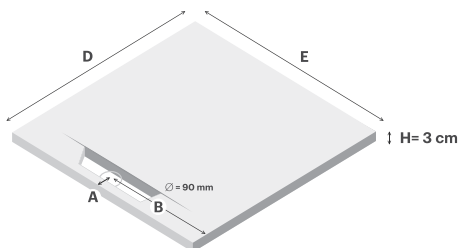
Sortie horizontale
40 l/mn

Tarifs publics H.T.

D—E cm.	80	90	100
120	550 €	648 €	732 €
140	626 €	746 €	908 €
160	683 €	830 €	1.002 €
180	739 €	942 €	1.080 €
200	910 €	1.040 €	1.204 €

Suppléments

RAL	100 €
Découpe uniquement sur la longueur (max. 10 cm)	Gratuit








CM	80	90	100
120			
140			
160			
180			
200			

CANTO

Texture piedra

Standard

Blanco
RAL9003Pérgamo
RAL1013Arena
RAL1019Musgo
RAL7030Cemento
RAL7040Grafito
RAL7016

E (cm)	D (cm)	A	B	H	kg	V (m3)
80	100	15	40	3,8	52	0,21
	120	15	40	3,8	63	0,22
	140	15	40	3,8	73	0,26
	160	15	40	3,8	84	0,29
	180	15	40	3,8	94	0,33
200	15	40	3,8	104	0,36	

90	100	15	45	3,8	59	0,21
	120	15	45	3,8	71	0,25
	140	15	45	3,8	82	0,29
	160	15	45	3,8	94	0,33
	180	15	45	3,8	106	0,37
200	15	45	3,8	117	0,40	

100	120	15	50	3,8	78	0,27
	140	15	50	3,8	91	0,32
	160	15	50	3,8	104	0,36
	180	15	50	3,8	117	0,40
	200	15	50	3,8	130	0,44



E: 80-90-100

D: 1000 - 2000

Sur demande:



Grille Inox

Bonde siphonide Ø90

Sortie verticale
40 l/mn

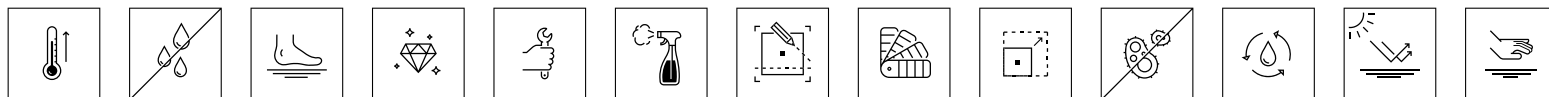
PPHT: 50€

Sortie
horizontale

PPHT: 50€

Sortie
verticale

Bonde Viega 36 L/m



Grille de vidage:



Cache bonde résine

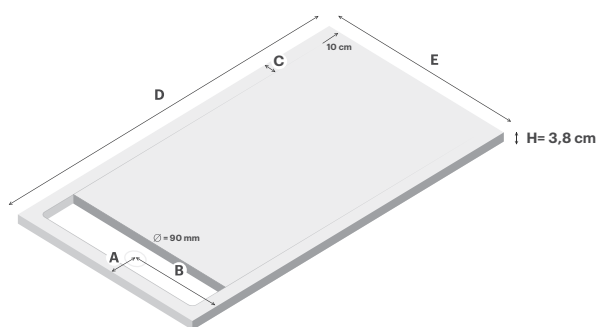
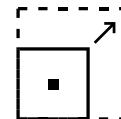


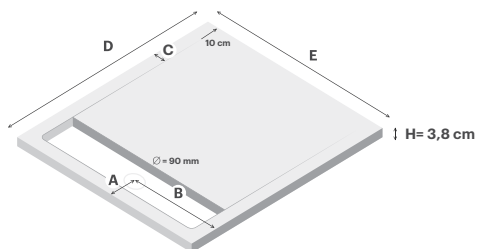
Bonde siphonide Ø90



Sortie horizontale
40 l/mn

Tarifs publics H.T.			
D—E cm.	80	90	100
100	499 €	550 €	
120	550 €	648 €	732 €
140	626 €	746 €	908 €
160	683 €	830 €	1.002 €
180	739 €	942 €	1.080 €
200	910 €	1.040 €	1.204 €


Suppléments	
RAL	100 €
Découpe uniquement sur la longueur (max. 10 cm)	Gratuit



CM	80	90	100
100			
120			
140			
160			
180			
200			

CANTO LATERAL Texture piedra


Standard




Blanco
RAL9003




Pérgamo
RAL1013




Arena
RAL1019



Musgo
RAL7030



Cemento
RAL7040



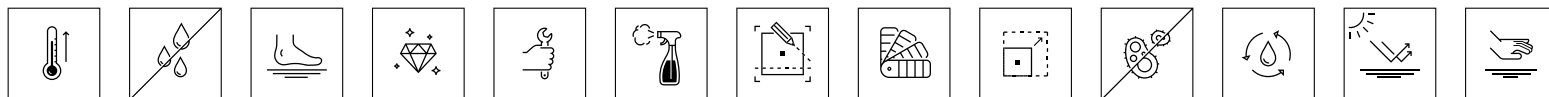
Grafito
RAL7016

E (cm)	D (cm)	A	B	H	kg	V (m3)
80	120	10,5	60	3,8	63	0,22
	140	10,5	70	3,8	73	0,26
	160	10,5	80	3,8	84	0,29
	180	10,5	90	3,8	94	0,33
	200	10,5	100	3,8	104	0,36
90	120	10,5	60	3,8	71	0,25
	140	10,5	70	3,8	82	0,29
	160	10,5	80	3,8	94	0,33
	180	10,5	90	3,8	106	0,37
	200	10,5	100	3,8	117	0,40
100	120	10,5	60	3,8	78	0,27
	140	10,5	70	3,8	91	0,32
	160	10,5	80	3,8	104	0,36
	180	10,5	90	3,8	117	0,40
	200	10,5	100	3,8	130	0,44



D: 1200 - 2000

E: 80-90-100



Grille de vidage:



Grille Inox

Bonde siphonoïde Ø50



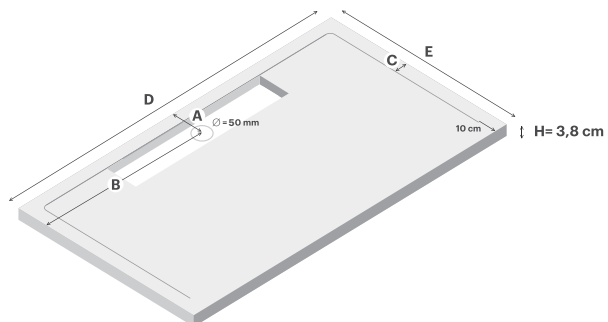
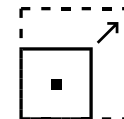


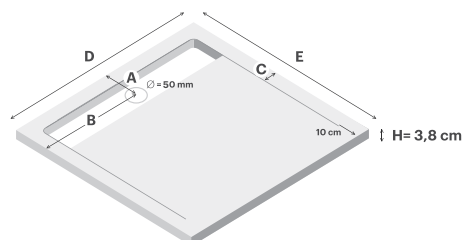
Sortie horizontale
40 l/mn

Tarifs publics H.T.

D—E cm.	80	90	100
120	550 €	648 €	732 €
140	626 €	746 €	908 €
160	683 €	830 €	1.002 €
180	739 €	942 €	1.080 €
200	910 €	1.040 €	1.204 €

Suppléments


RAL	100 €
Découpe uniquement sur la largeur (max. 10 cm)	Gratuit



CM	80	90	100
120			
140			
160			
180			
200			

PIEDRA Texture pierre


Standard




Blanco
RAL9003




Pérgamo
RAL1013




Arena
RAL1019



Musgo
RAL7030



Cemento
RAL7040




Grafito
RAL7016

E (cm)	D (cm)	A	B	H	kg	V (m3)
70	90	45	35	3,5	36	0,15
	100	50	35	3,5	40	0,17
	120	± 43	35	3,5	48	0,20
	140	± 43	35	3,5	56	0,23
	160	± 43	35	3,5	64	0,26
180	± 43	35	3,5	72	0,29	

80	80	40	40	3,5	37	0,15
	100	50	40	3,5	46	0,19
	120	± 43	40	3,5	55	0,22
	140	± 43	40	3,5	64	0,26
	160	± 43	40	3,5	73	0,29
	180	± 43	40	3,5	83	0,33
200	± 43	40	3,5	84	0,36	

90	90	45	45	3,5	47	0,19
	120	± 43	45	3,5	62	0,25
	140	± 43	45	3,5	72	0,29
	160	± 43	45	3,5	83	0,33
	180	± 43	45	3,5	93	0,37

100	120	± 43	50	3,5	69	0,27
	140	± 43	50	3,5	80	0,32
	160	± 43	50	3,5	92	0,36
	180	± 43	50	3,5	103	0,40
	200	± 43	50	3,5	114	0,47




E: 70-80-90-100

Sur demande:



Chrome Brillant



Chrome Mat

Bonde siphonide Ø90



Sortie verticale
40 l/mn

D: 800 - 2000



PPHT: 50€

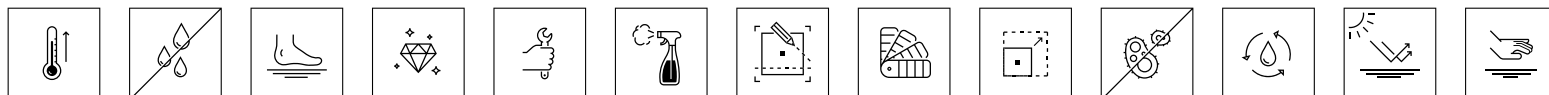
Sortie
horizontale



PPHT: 50€

Sortie
verticale

Bonde Viega 36 L/m



Grille de vidage:



Grille résine de la couleur du receveur
Débit réduit.

Bonde siphonoïde Ø90



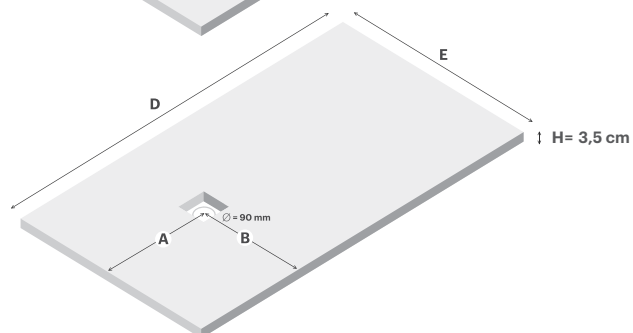
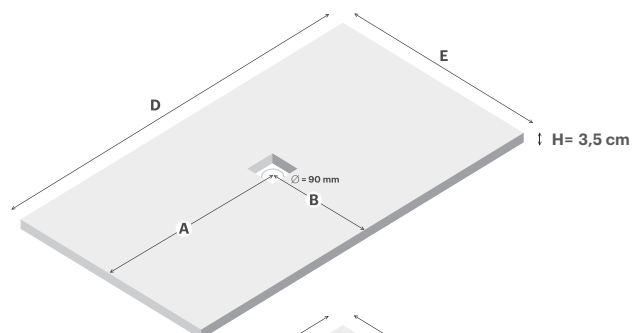
Sortie horizontale
40 l/mn

Tarifs publics H.T.

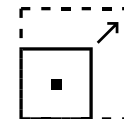


D—E cm.	70	80	90	100
80		467 €		
90	452 €		510 €	
100	470 €	503 €		
120	519 €	550 €	588 €	659 €
140	585 €	623 €	674 €	812 €
160	628 €	679 €	748 €	895 €
180	677 €	732 €	844 €	962 €
200		908 €		1.080 €

Suppléments

RAL	100 €
Découpe	58 €



CM	70	80	90	100
80				
90				
100				
120				
140				
160				
180				
200				



EN STOCK

24H*

48H*

* Départ usine

* Pour des commandes unitaires dans la limite des stocks disponibles.

70 x 90

70 x 100 80 x 100 90 x 120

70 x 120 80 x 120

70 x 140 80 x 140


70 x 160 80 x 160

70 x 180 80 x 180

Grille résine, bonde SH, blanco, grafito, Pergamo.

BASALTO Texture ardoise

Standard




Blanco
RAL9003




Pérgamo
RAL1013




Arena
RAL1019



Musgo
RAL7030




Cemento
RAL7040



Grafito
RAL7016

E (cm)	D (cm)	A	B	H	kg	V (m3)
70	100	50	35	3	37	0,17
	120	± 43	35	3	44	0,20
	140	± 43	35	3	51	0,23
	160	± 43	35	3	59	0,26
	180	± 43	35	3	66	0,29
75	100	50	37,5	3	37	0,17
	120	± 43	37,5	3	44	0,20
	140	± 43	37,5	3	51	0,23
	160	± 43	37,5	3	59	0,26
	180	± 43	37,5	3	66	0,29
80	100	50	40	3	42	0,19
	120	± 43	40	3	50	0,22
	140	± 43	40	3	59	0,26
	160	± 43	40	3	67	0,29
	180	± 43	40	3	75	0,33
90	90	45	45	3	43	0,19
	100	50	45	3	47	0,25
	120	± 43	45	3	57	0,25
	140	± 43	45	3	66	0,29
	160	± 43	45	3	75	0,33
100	100	50	50	3	52	0,23
	120	± 43	50	3	63	0,27
	140	± 43	50	3	73	0,32
	160	± 43	50	3	84	0,36
	180	± 43	50	3	94	0,40
200	± 43	50	3	104	0,47	




E: 70-75-80-90-100

Sur demande:



Chrome Brillant



Chrome Mat

Bonde siphonide Ø90



Sortie verticale
40 l/mn

D: 900 - 2000



PPHT: 50€

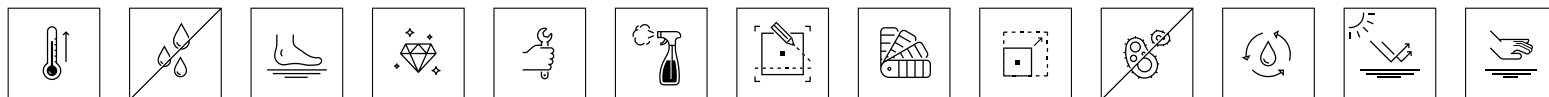
Sortie horizontale




PPHT: 50€

Sortie verticale


Bonde Viega 36 L/m



Grille de vidage:



Blanco



Pérgamo

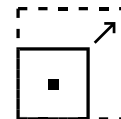


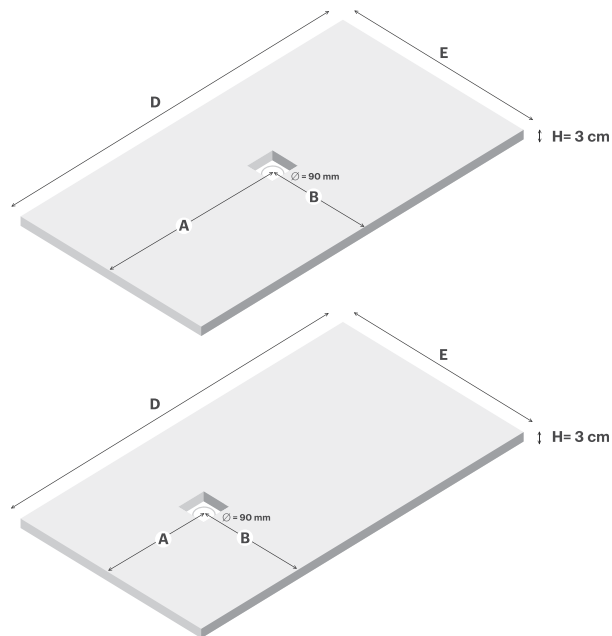


Grafito

Bonde siphonoïde Ø90



Sortie horizontale
40 l/mn



Tarifs publics H.T.

D—E cm.	70	75	80	90	100
80			443 €		
90				487 €	
100	447 €	479 €	479 €	508 €	561 €
120	494 €	528 €	528 €	565 €	637 €
140	561 €	599 €	599 €	650 €	790 €
160	605 €	654 €	654 €	723 €	873 €
180	652 €	708 €	708 €	819 €	939 €
200				933 €	1057 €


Suppléments

RAL	100 €
Découpe	58 €

CM	70	75	80	90	100
90					
100					
120					
140					
160					
180					
200					

ARDESIA Texture ardoise

Standard




Blanco
RAL9003




Pérgamo
RAL1013




Arena
RAL1019



Musgo
RAL7030



Cemento
RAL7040



Grafito
RAL7016

E (cm)	D (cm)	A	B	H	kg	V (m3)
70	100	50	35	3	40	0,17
	120	60	35	3	48	0,20
	140	70	35	3	56	0,23
	160	80	35	3	64	0,26
	180	90	35	3	72	0,29
	200	100	35	3	80	0,32
80	100	50	40	3	46	0,19
	120	60	40	3	55	0,22
	140	70	40	3	64	0,26
	160	80	40	3	73	0,29
	180	90	40	3	83	0,33
	200	100	40	3	92	0,36
90	100	50	45	3	52	0,21
	120	60	45	3	62	0,25
	140	70	45	3	72	0,29
	160	80	45	3	83	0,33
	180	90	45	3	93	0,37
	200	100	45	3	103	0,40
100	100	50	50	3	57	0,23
	120	60	50	3	69	0,27
	140	70	50	3	80	0,32
	160	80	50	3	92	0,36
	180	90	50	3	103	0,40
	200	100	50	3	114	0,44
110	200	100	55	3	120	0,50



E: 70-80-90-100-110

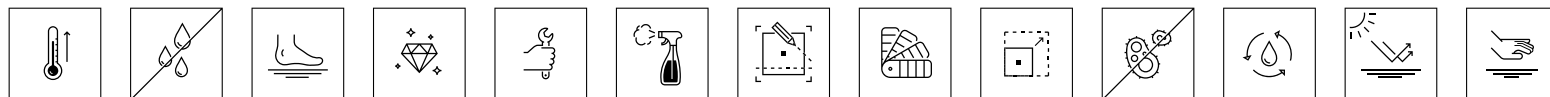
D: 1000 - 2000

Sur demande:

Bonde siphonée elliptique



Sortie verticale
40 l/mn



Grille de vidage:



Grille Inox

Bonde siphonée elliptique



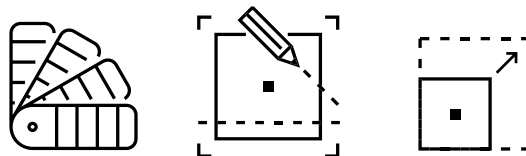
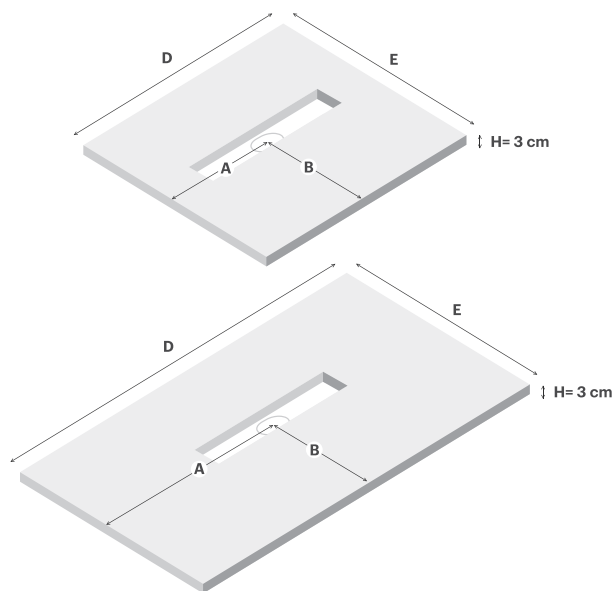
Sortie horizontale
40 l/mn

Tarifs publics H.T.

D—E cm.	70	80	90	100	110
100	467 €	499 €	550 €	643 €	
120	516 €	550 €	648 €	732 €	
140	588 €	626 €	746 €	908 €	
160	632 €	683 €	830 €	1.002 €	
180	681 €	739 €	942 €	1.080 €	
200	746 €	910 €	1.040 €	1.204 €	1.416 €

Suppléments

RAL	100 €
Découpe	58 €




CM	70	80	90	100	110
100					
120					
140					
160					
180					
200					

PIZARRA

Texture ardoise


Standard




Blanco
RAL9003



Pérgamo
RAL1013




Arena
RAL1019



Musgo
RAL7030



Cemento
RAL7040



Grafito
RAL7016

E (cm)	D (cm)	A	B	H	kg	V (m3)
70	90	45	35	3	33	0,15
	100	50	35	3	37	0,17
	120	± 43	35	3	44	0,20
	140	± 43	35	3	51	0,23
	160	± 43	35	3	59	0,26
	180	± 43	35	3	66	0,29
	200	± 43	35	3	70	0,31
80	80	40	40	3	34	0,15
	100	50	40	3	42	0,19
	120	± 43	40	3	50	0,22
	140	± 43	40	3	59	0,26
	160	± 43	40	3	67	0,29
	180	± 43	40	3	75	0,33
	200	± 43	40	3	84	0,36
90	90	45	45	3	43	0,19
	120	± 43	45	3	47	0,25
	140	± 43	45	3	66	0,29
	160	± 43	45	3	75	0,33
	180	± 43	45	3	85	0,37
100	120	60	50	3	63	0,27
	140	70	50	3	73	0,32
	160	80	50	3	84	0,36
	180	90	50	3	94	0,40
	210	105	50	3	110	0,47




E: 70-80-90-100

D: 800 - 2100

Sur demande:



Chrome Brillant



Chrome Mat

Bonde siphonide Ø90



Sortie verticale
40 l/mn



PPHT: 50€

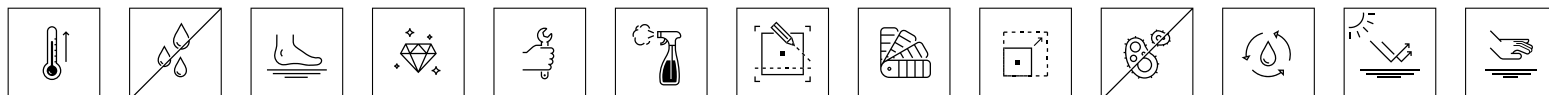
Sortie horizontale




PPHT: 50€

Sortie verticale


Bonde Viega 36 L/m



Grille de vidage:



Blanco

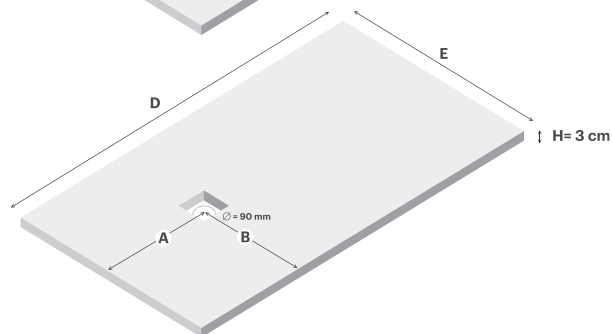
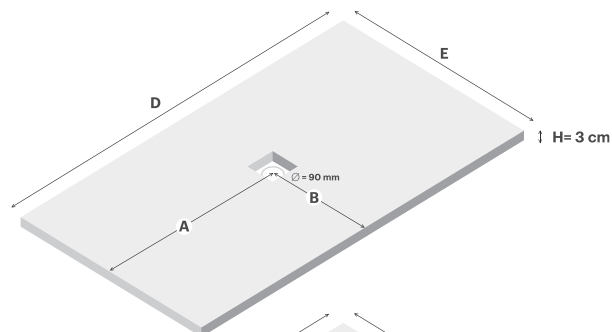


Pérgamo



Grafito

Bonde siphonoide Ø90

Sortie horizontale
40 l/mn

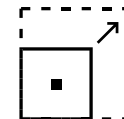


CM	70	80	90	100
80				
90				
100				
120				
140				
160				
180				
200				
210				

Tarifs publics H.T.

D—E cm.	70	80	90	100
80		443 €		
90	427 €		487 €	
100	447 €	479 €		
120	494 €	528 €	565 €	637 €
140	561 €	599 €	650 €	790 €
160	605 €	654 €	723 €	873 €
180	652 €	708 €	819 €	939 €
200	697 €	870 €	933 €	
210				1057 €

Suppléments

RAL	100 €
Découpe	58 €

**EN STOCK****24H*****48H***

* Départ usine


* Pour des commandes unitaires dans la limite des stocks disponibles.

70 x 90	80 x 80	90 x 90	100 x 120
70 x 100	80 x 100	90 x 120	100 x 140
70 x 120	80 x 120	90 x 140	100 x 160
70 x 140	80 x 140	90 x 160	100 x 180
70 x 160	80 x 160	90 x 180	100 x 210
70 x 180	80 x 180	90 x 200	
	80 x 200		

Grille assortie, bonde SH, blanco, grafito, Pergamo.

PIZARRA SEMICIRCULAR Texture ardoise


Standard




Blanco
RAL9003




Pérgamo
RAL1013




Arena
RAL1019



Musgo
RAL7030



Cemento
RAL7040



Grafito
RAL7016

E (cm)	D (cm)	A	B	H	R	kg	V (m3)
80	80	36	42	3	50	34	0,15
90	90	42	53	3	50	43	0,19




E: 80-90

Sur demande:



Chrome Brillant



Chrome Mat

Bonde siphonide Ø90



Sortie verticale
40 l/mn

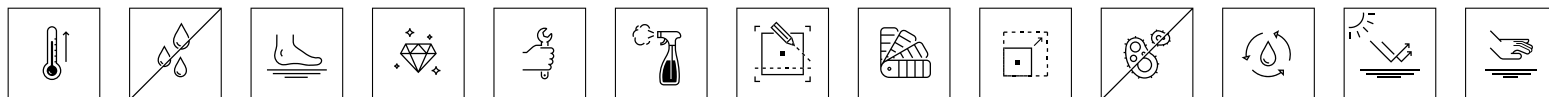


PPHT: 50€
Sortie
horizontale




PPHT: 50€
Sortie
verticale


Bonde Viega 36 L/m




Grille de vidage:



Blanco

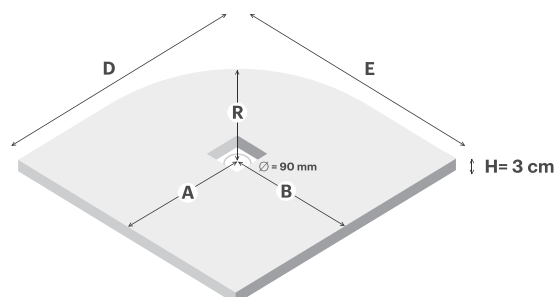


Pérgamo



Grafito

Bonde siphonoïde Ø90

Sortie horizontale
40 l/mn

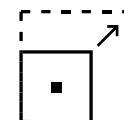


80: A y B = 36 cm.
 90: A y B = 42 cm.
 R = 50 cm.
 H = 3 cm.

Tarifs publics H.T.

D—E cm.	80	90
80	443 €	—
90	—	487 €

Suppléments

RAL	100 €
Découpe	58 €

**EN STOCK****24H*****48H***

* Départ usine

* Pour des commandes unitaires dans la limite des stocks disponibles.

80 x 80


90 x 90

Grille assortie, bonde SH, blanco, grafito, Pérgamo.

LISO SEDA

Texture lisse suave

Standard

Blanco
RAL9003

E (cm)	D (cm)	A	B	H	kg	V (m3)
70	100	50	35	3,5	40	0,17
	120	± 43	35	3,5	48	0,20
	140	± 43	35	3,5	56	0,23
	160	± 43	35	3,5	64	0,26
	180	± 43	35	3,5	72	0,29

80	100	50	40	3,5	46	0,19
	120	± 43	40	3,5	55	0,22
	140	± 43	40	3,5	64	0,26
	160	± 43	40	3,5	73	0,29
	180	± 43	40	3,5	83	0,33

90	120	± 43	45	3,5	62	0,25
	140	± 43	45	3,5	72	0,29
	160	± 43	45	3,5	83	0,33
	180	± 43	45	3,5	93	0,37
	200	± 43	45	3,5	100	0,39

100	120	± 43	50	3,5	69	0,27
	140	± 43	50	3,5	80	0,32
	160	± 43	50	3,5	92	0,36
	180	± 43	50	3,5	103	0,40
	200	± 43	50	3,5	114	0,47




E: 70-80-90-100

D: 1000 - 1800

Sur demande:



Chrome Brillant



Chrome Mat

Bonde siphonide Ø90

Sortie verticale
40 l/mn

PPHT: 50€

Sortie
horizontale

PPHT: 50€

Sortie
verticale

Bonde Viega 36 L/m



Grille de vidage:



Grille résine blanche
Débit réduit.

Bonde siphonée Ø90



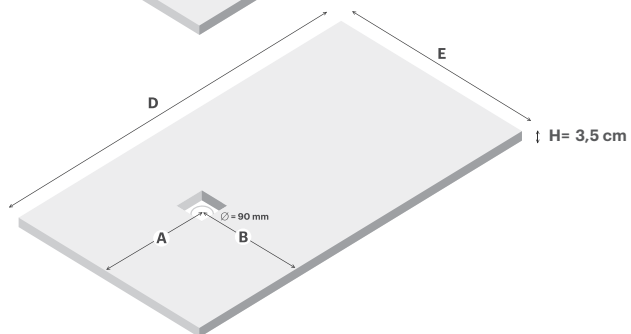
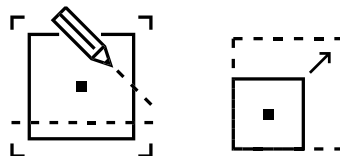
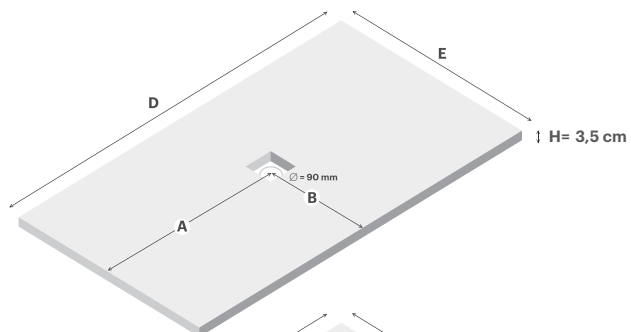
Sortie horizontale
40 l/mn

Tarifs publics H.T.

D—E cm.	70	80	90	100
100	550 €	650 €		
120	610 €	717 €	752 €	788 €
140	695 €	815 €	853 €	890 €
160	750 €	893 €	944 €	995 €
180	806 €	964 €	1.024 €	1.082 €
200			1.066 €	1126 €

Suppléments


RAL	100 €
Découpe	58 €



CM	70	80	90	100
100				
120				
140				
160				
180				
200				

LISO Texture lisse


Standard




Blanco
RAL9003




Pérgamo
RAL1013




Arena
RAL1019



Musgo
RAL7030



Cemento
RAL7040



Grafito
RAL7016

E (cm)	D (cm)	A	B	H	kg	V (m3)
70	90	45	35	3	33	0,15
	100	50	35	3	37	0,17
	120	± 43	35	3	44	0,20
	140	± 43	35	3	51	0,23
	160	± 43	35	3	59	0,26
	180	± 43	35	3	66	0,29
80	100	50	40	3	42	0,19
	120	± 43	40	3	50	0,22
	140	± 43	40	3	59	0,26
	160	± 43	40	3	67	0,29
	180	± 43	40	3	75	0,33
	200	± 43	40	3	84	0,36
90	90	45	45	3	43	0,19
	120	± 43	45	3	47	0,25
	140	± 43	45	3	66	0,29
	160	± 43	45	3	75	0,33
	180	± 43	45	3	85	0,37
	200	± 43	45	3	94	0,40
100	100	50	50	3	52	0,23
	120	± 43	50	3	63	0,27
	140	± 43	50	3	73	0,32
	160	± 43	50	3	84	0,36
	180	± 43	50	3	94	0,40
	210	± 43	50	3	110	0,47
130	140	± 43	65	3	95	0,36
	180	± 43	65	3	122	0,47




E: 70-80-90-100-130

D: 900 - 2100

Sur demande:



Chrome Brillant



Chrome Mat

Bonde siphonide Ø90



Sortie verticale
40 l/mn



PPHT: 50€

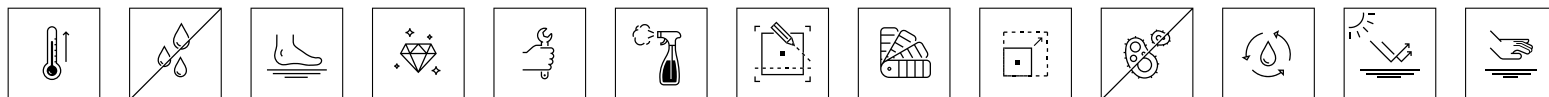
Sortie
horizontale




PPHT: 50€

Sortie
verticale


Bonde Viega 36 L/m



Grille de vidage:



Blanco

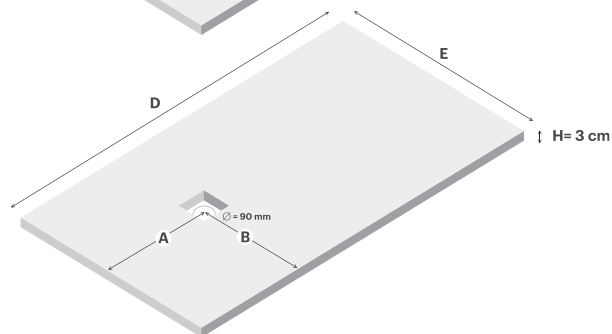
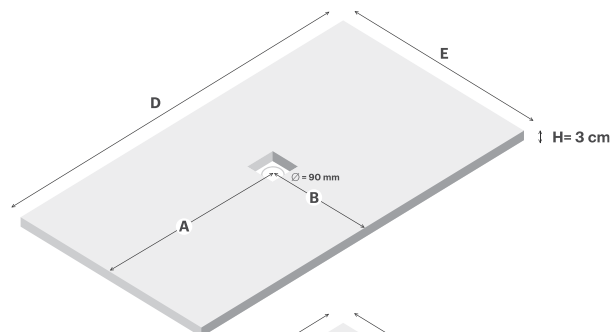


Pérgamo



Grafito

Bonde siphonoide Ø90

Sortie horizontale
40 l/mn

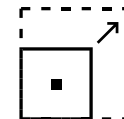


CM	70	80	90	100	130
90					
100					
120					
140					
160					
180					
200					
210					

Tarifs publics H.T.

D—E cm.	70	80	90	100	130
90	427 €		487 €		
100	447 €	479 €		561 €	
120	494 €	528 €	565 €	637 €	
140	561 €	599 €	650 €	790 €	1.104 €
160	605 €	654 €	723 €	873 €	
180	652 €	708 €	819 €	939 €	1.313 €
200		870 €	933 €		
210				1057 €	

Suppléments

RAL	100 €
Découpe	58 €

**EN STOCK****24H*****48H***

* Départ usine


* Pour des commandes unitaires dans la limite des stocks disponibles.

70 x 90	80 x 100	90 x 90
70 x 100	80 x 120	
70 x 120	80 x 140	
70 x 140	80 x 160	
70 x 160	80 x 180	
70 x 180	80 x 200	

Grille assortie, bonde SH, blanco, grafito, Pergamo.

LISO ENMARCADO Texture lisse


Standard




Blanco
RAL9003




Pérgamo
RAL1013




Arena
RAL1019



Musgo
RAL7030



Cemento
RAL7040



Grafito
RAL7016

E (cm)	D (cm)	A	B	H	kg	V (m3)
70	100	50	35	5	46	0,17
	120	± 43	35	5	55	0,20
	140	± 43	35	5	64	0,23
	160	± 43	35	5	73	0,26
	180	± 43	35	5	82	0,29

80	100	50	40	5	52	0,19
	120	± 43	40	5	63	0,22
	140	± 43	40	5	73	0,26
	160	± 43	40	5	84	0,29
	180	± 43	40	5	94	0,33
	200	± 43	40	5	104	0,40

90	120	± 43	45	5	71	0,25
	140	± 43	45	5	82	0,29
	160	± 43	45	5	94	0,33
	180	± 43	45	5	106	0,37

100	100	50	50	5	65	0,23
	120	± 43	50	5	78	0,27
	140	± 43	50	5	91	0,32
	160	± 43	50	5	104	0,36
	180	± 43	50	5	117	0,40
	210	± 43	50	5	137	0,44




E: 70-80-90-100

D: 1000 - 2100

Sur demande:



Chrome Brillant



Chrome Mat

Bonde siphonide Ø90



Sortie verticale
40 l/mn



PPHT: 50€

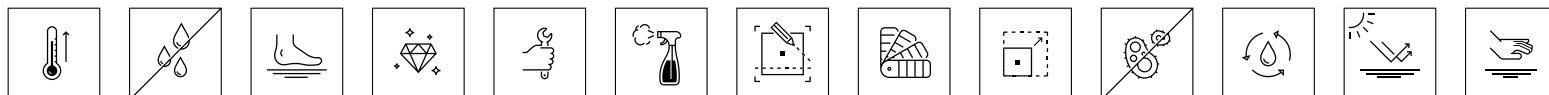
Sortie
horizontale




PPHT: 50€

Sortie
verticale


Bonde Viega 36 L/m



Grille de vidage:



Blanco



Pérgamo

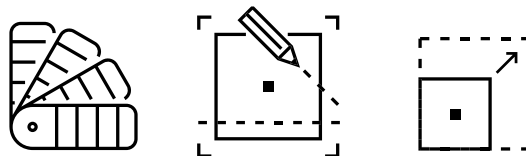
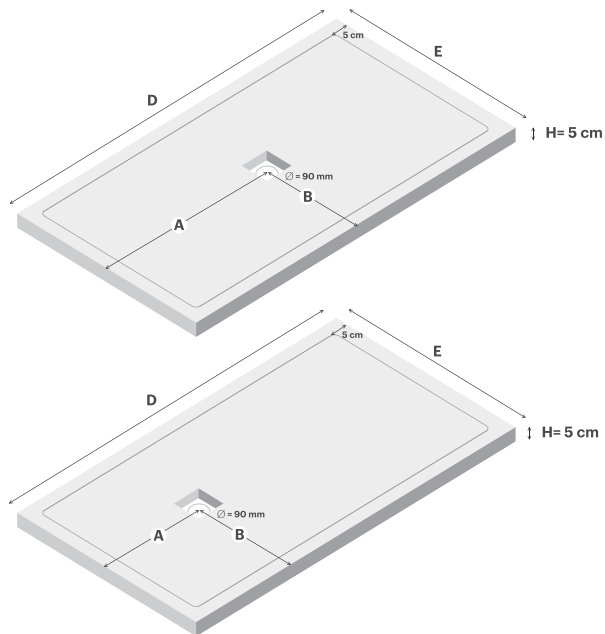


Grafito

Bonde siphonoïde Ø90



Sortie horizontale
40 l/mn



Tarifs publics H.T.

D—E cm.	70	80	90	100
100	550 €	650 €		768 €
120	610 €	717 €	752 €	788 €
140	695 €	815 €	853 €	890 €
160	750 €	893 €	944 €	995 €
180	806 €	964 €	1.024 €	1.082 €
200		1.042 €		
210				1126 €


Suppléments

RAL	100 €
Découpes	169 €

CM	70	80	90	100
100				
120				
140				
160				
180				
200				
210				

LISO ENMARCADO FRONTAL Texture lisse


Standard




Blanco
RAL9003




Pérgamo
RAL1013




Arena
RAL1019



Musgo
RAL7030



Cemento
RAL7040



Grafito
RAL7016

E (cm)	D (cm)	A	B	H	kg	V (m3)
70	100	50	35	5	40	0,17
	120	± 43	35	5	48	0,20
	140	± 43	35	5	56	0,23
	160	± 43	35	5	64	0,26
	180	± 43	35	5	72	0,29

80	100	50	40	5	46	0,19
	120	± 43	40	5	55	0,22
	140	± 43	40	5	64	0,26
	160	± 43	40	5	73	0,29
	180	± 43	40	5	83	0,33
	200	± 43	40	5	92	0,36

90	120	± 43	45	5	62	0,25
	140	± 43	45	5	72	0,29
	160	± 43	45	5	83	0,33
	180	± 43	45	5	93	0,37

100	100	50	50	5	57	0,23
	120	± 43	50	5	69	0,27
	140	± 43	50	5	80	0,32
	160	± 43	50	5	92	0,36
	180	± 43	50	5	103	0,40
	210	± 43	50	5	120	0,44




E: 70-80-90-100

D: 1000 - 2100

Sur demande:



Chrome Brillant



Chrome Mat

Bonde siphonide Ø90



Sortie verticale
40 l/mn



PPHT: 50€

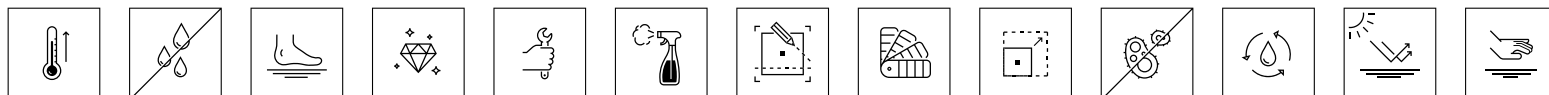
Sortie
horizontale




PPHT: 50€

Sortie
verticale


Bonde Viega 36 L/m




Grille de vidage:



Blanco



Pérgamo

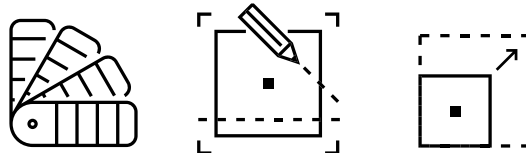
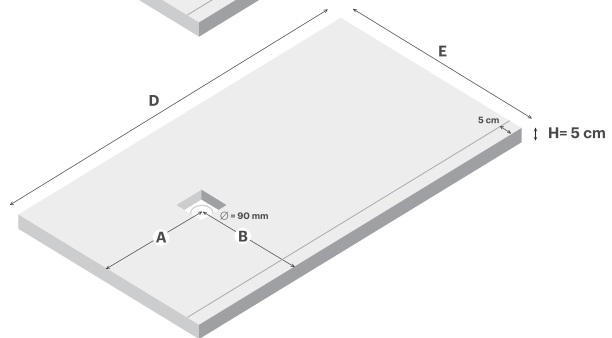
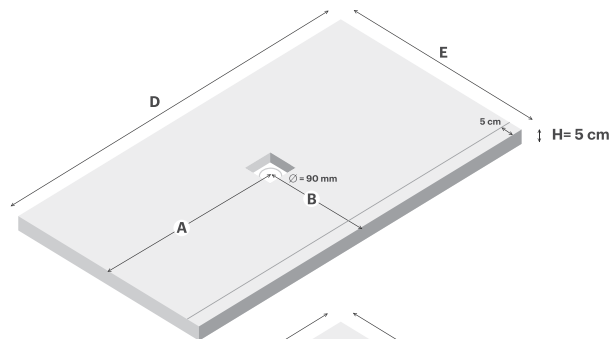


Grafito

Bonde siphonoïde Ø90



Sortie horizontale
40 l/mn



Tarifs publics H.T.

A—B cm.	70	80	90	100
100	476 €	563 €		677 €
120	530 €	623 €	654 €	683 €
140	603 €	706 €	739 €	841 €
160	650 €	772 €	817 €	933 €
180	699 €	835 €	888 €	997 €
200		908 €		
210				1100 €

Suppléments

RAL	100 €
Découpe	58 €

* Indiquer si bonde gauche ou droite, bordure premier plan.

CM	70	80	90	100
100				
120				
140				
160				
180				
200				
210				

VESUBIO

Texture piedra

Standard



Blanco
RAL9003



Pérgamo
RAL1013




Arena
RAL1019



Musgo
RAL7030



Cemento
RAL7040



Grafito
RAL7016

E (cm)	D (cm)	A	B	H	kg	V (m3)
80	100	50	40	3	24	0,19
	120	± 43	40	3	28	0,22
	140	± 43	40	3	33	0,26
	160	± 43	40	3	38	0,29
	180	± 43	40	3	42	0,33
200	± 43	40	3	47	0,33	

90	120	± 43	45	3	32	0,25
	140	± 43	45	3	37	0,29
	160	± 43	45	3	42	0,33
	180	± 43	45	3	48	0,37
	200	± 43	45	3	53	0,40



E: 80-90

D: 1000 - 2000

Sur demande:



Inox

Bonde siphonide Ø90



Sortie verticale
40 l/mn



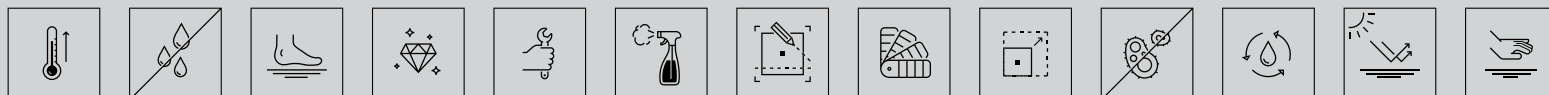
PPHT: 50€

Sortie
horizontale

PPHT: 50€

Sortie
verticale

Bonde Viega 36 L/m



Grille de vidage:



Blanco

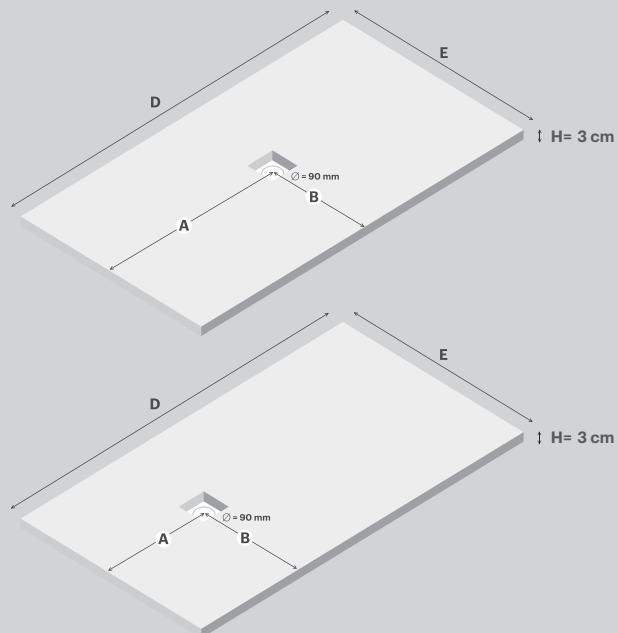


Pérgamo



Grafito

Bonde siphonoïde Ø90

Sortie horizontale
40 l/mn

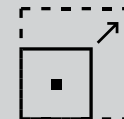

CM	80	90
100		
120		
140		
160		
180		
200		

Tarifs publics H.T.

D—E cm.	80	90
100	530 €	
120	578 €	638 €
140	649 €	720 €
160	703 €	792 €
180	753 €	885 €
200	913 €	997 €

Suppléments

RAL	100 €
Découpe	58 €

47%
+ light

AMIATA Texture piedra

Standard



Blanco
RAL9003



Pérgamo
RAL1013



Arena
RAL1019



Musgo
RAL7030



Cemento
RAL7040




Grafito
RAL7016

E (cm)	D (cm)	A	B	H	kg	V (m3)
70	90	45	35	3,5	21	0,15
	100	50	35	3,5	23	0,17
	120	± 43	35	3,5	27	0,20
	140	± 43	35	3,5	32	0,23
	160	± 43	35	3,5	36	0,26
	180	± 43	35	3,5	41	0,29

80	80	40	40	3,5	21	0,15
	100	50	40	3,5	26	0,19
	120	± 43	40	3,5	31	0,22
	140	± 43	40	3,5	36	0,26
	160	± 43	40	3,5	41	0,29
	180	± 43	40	3,5	46	0,33
	200	± 43	40	3,5	52	0,36

90	90	45	45	3,5	26	0,19
	120	± 43	45	3,5	35	0,25
	140	± 43	45	3,5	41	0,29
	160	± 43	45	3,5	46	0,33
	180	± 43	45	3,5	52	0,37

100	120	± 43	50	3,5	39	0,27
	140	± 43	50	3,5	45	0,32
	160	± 43	50	3,5	52	0,36
	180	± 43	50	3,5	58	0,40
	200	± 43	50	3,5	64	0,47




E: 70-80-90-100

D: 800 - 2000

Sur demande:



Chrome Brillant



Chrome Mat

Bonde siphonide Ø90



Sortie verticale
40 l/mn



PPHT: 50€

Sortie
horizontale



PPHT: 50€

Sortie
verticale

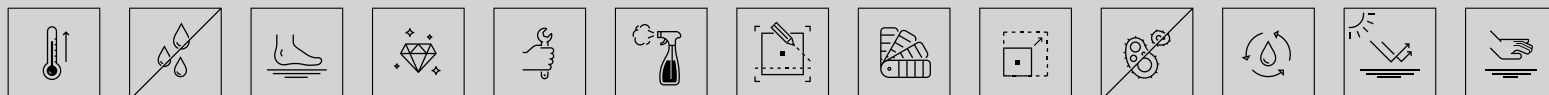
Bonde Viega 36 L/m



47%
+ light



5
Years
Warranty



Grille de vidage:

Grille résine de la couleur
du receveur Débit réduit.

Bonde siphonide Ø90

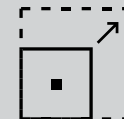

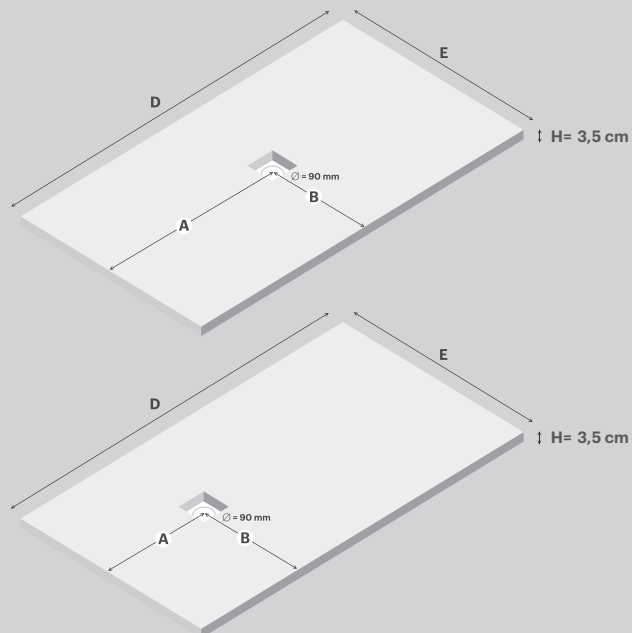
Sortie horizontale
40 l/mn

Tarifs publics H.T.

D—E cm.	70	80	90	100
80		497 €		
90	482 €		541 €	
100	500 €	530 €		
120	547 €	578 €	638 €	729 €
140	610 €	649 €	720 €	878 €
160	653 €	703 €	792 €	958 €
180	701 €	753 €	885 €	1.023 €
200		913 €		1.140 €

Suppléments

RAL	100 €
Découpe	58 €

47%
+ light

CM	70	80	90	100
80				
90				
100				
120				
140				
160				
180				
200				

STROMBOLI

Texture piedra

Standard



Blanco
RAL9003



Pérgamo
RAL1013



Arena
RAL1019



Musgo
RAL7030



Cemento
RAL7040



Grafito
RAL7016

E (cm)	D (cm)	A	B	H	kg	V (m3)
80	100	15	40	3,8	30	0,19
	120	15	40	3,8	35	0,22
	140	15	40	3,8	41	0,26
	160	15	40	3,8	47	0,29
	180	15	40	3,8	53	0,33
	200	15	40	3,8	59	0,36

90	100	15	45	3,8	33	0,21
	120	15	45	3,8	40	0,25
	140	15	45	3,8	46	0,29
	160	15	45	3,8	53	0,33
	180	15	45	3,8	59	0,37
	200	15	45	3,8	66	0,40

100	120	15	50	3,8	44	0,27
	140	15	50	3,8	51	0,32
	160	15	50	3,8	59	0,36
	180	15	50	3,8	66	0,40
	200	15	50	3,8	73	0,44



E: 80-90-100

D: 1000 - 2000

Sur demande:



Grille Inox

Bonde siphonide Ø90



Sortie verticale
40 l/mn



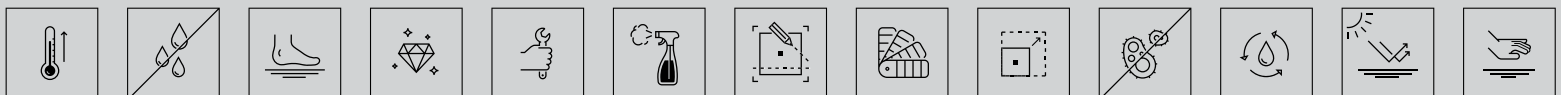
PPHT: 50€

Sortie
horizontale

PPHT: 50€

Sortie
verticale

Bonde Viega 36 L/m



Grille de vidage:



Cache bonde résine

Bonde siphonée Ø90

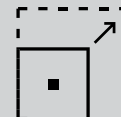

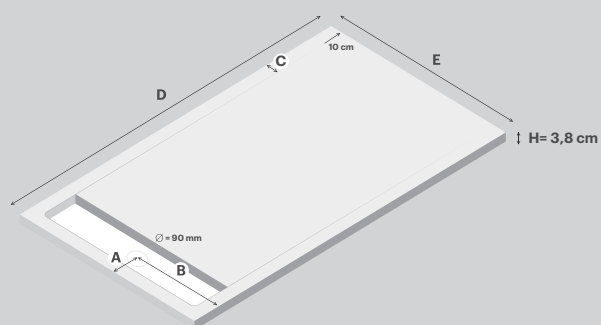
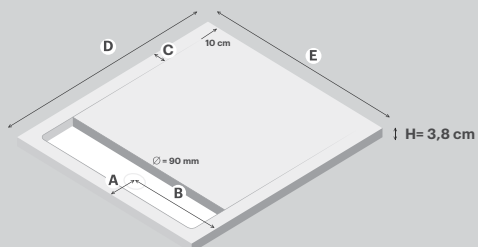
Sortie horizontale
40 l/mn

Tarifs publics H.T.

D—E cm.	80	90	100
100	549 €	621 €	
120	595 €	718 €	822 €
140	673 €	811 €	991 €
160	729 €	895 €	1.086 €
180	787 €	1.001 €	1.159 €
200	952 €	1.099 €	1.283 €

Suppléments

RAL	100 €
Découpe	Gratuit

47%
+ light

CM	80	90	100
100			
120			
140			
160			
180			
200			

LIPARI

Texture ardoise

Standard



Blanco
RAL9003



Pérgamo
RAL1013



Arena
RAL1019



Musgo
RAL7030




Cemento
RAL7040



Grafito
RAL7016

E (cm)	D (cm)	A	B	H	kg	V (m3)
70	100	50	35	3	21	0,17
	120	± 43	35	3	25	0,20
	140	± 43	35	3	29	0,23
	160	± 43	35	3	33	0,26
	180	± 43	35	3	37	0,29
75	100	50	37,5	3	21	0,17
	120	± 43	37,5	3	25	0,20
	140	± 43	37,5	3	29	0,23
	160	± 43	37,5	3	33	0,26
	180	± 43	37,5	3	37	0,29
80	100	50	40	3	24	0,19
	120	± 43	40	3	28	0,22
	140	± 43	40	3	33	0,26
	160	± 43	40	3	38	0,29
	180	± 43	40	3	42	0,33
90	90	45	45	3	24	0,19
	100	± 43	45	3	27	0,25
	120	± 43	45	3	32	0,25
	140	± 43	45	3	37	0,29
	160	± 43	45	3	42	0,33
100	100	50	50	3	30	0,23
	120	± 43	50	3	35	0,27
	140	± 43	50	3	41	0,32
	160	± 43	50	3	47	0,36
	180	± 43	50	3	53	0,40
200	± 43	50	3	59	0,47	




E: 70-75-80-90-100

D: 900 - 2000

Sur demande:



Chrome Brillant



Chrome Mat

Bonde siphonide Ø90



Sortie verticale
40 l/mn



PPHT: 50€

Sortie
horizontale



PPHT: 50€

Sortie
verticale

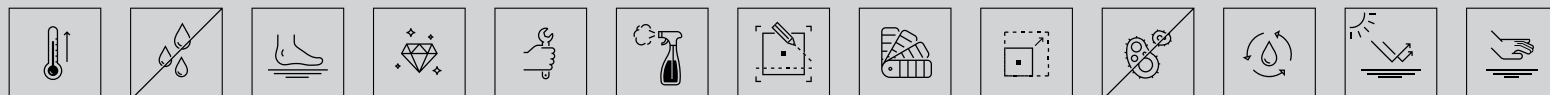
Bonde Viega 36 L/m



47%
+ light




5
Years
Warranty



Grille de vidage:



Blanco



Pérgamo



Grafito

Bonde siphonoïde Ø90

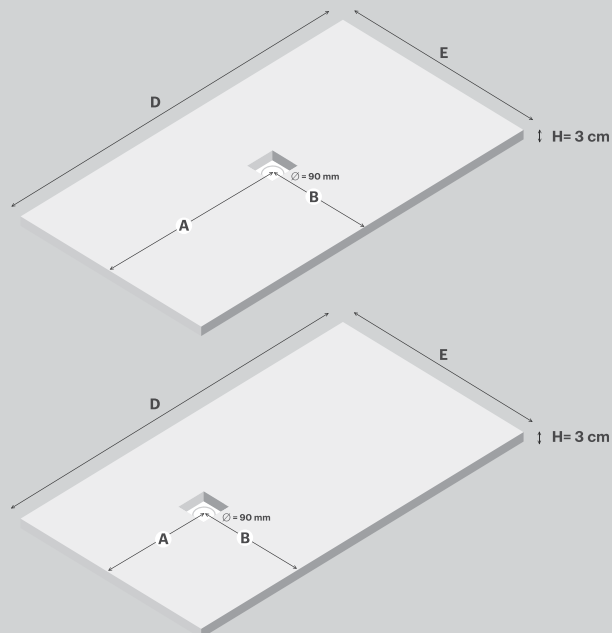
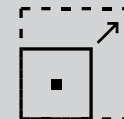

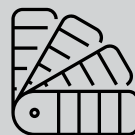
Sortie horizontale
40 l/mn

Tarifs publics H.T.

D—E cm.	70	75	80	90	100
80			474 €		
90				541 €	
100	500 €	530 €	530 €	582 €	655 €
120	547 €	578 €	578 €	638 €	729 €
140	610 €	649 €	649 €	720 €	878 €
160	653 €	703 €	703 €	792 €	958 €
180	701 €	753 €	753 €	885 €	1.023 €
200				997 €	1.140 €

Suppléments

RAL	100 €
Découpe	58 €

47%
+ light

CM	70	75	80	90	100
90					
100					
120					
140					
160					
180					
200					

ETNA Texture lisse

Standard




Blanco
RAL9003



Pérgamo
RAL1013




Arena
RAL1019



Musgo
RAL7030



Cemento
RAL7040



Grafito
RAL7016

E (cm)	D (cm)	A	B	H	kg	V (m3)
70	90	45	35	3	19	0,15
	100	50	35	3	21	0,17
	120	± 43	35	3	25	0,20
	140	± 43	35	3	29	0,23
	160	± 43	35	3	33	0,26
	180	± 43	35	3	37	0,29
80	100	50	40	3	24	0,19
	120	± 43	40	3	28	0,22
	140	± 43	40	3	33	0,26
	160	± 43	40	3	38	0,29
	180	± 43	40	3	42	0,33
	200	± 43	40	3	47	0,33
90	90	45	45	3	24	0,17
	120	± 43	45	3	32	0,25
	140	± 43	45	3	37	0,29
	160	± 43	45	3	42	0,33
	180	± 43	45	3	48	0,37
	200	± 43	45	3	53	0,40
100	100	50	50	3	30	0,23
	120	± 43	50	3	35	0,27
	140	± 43	50	3	41	0,32
	160	± 43	50	3	47	0,36
	180	± 43	50	3	53	0,40
	210	± 43	50	3	62	0,47




E: 70-80-90-100-130

D: 900 - 2100

Sur demande:



Chrome Brillant



Chrome Mat

Bonde siphonide Ø90



Sortie verticale
40 l/mn



PPHT: 50€

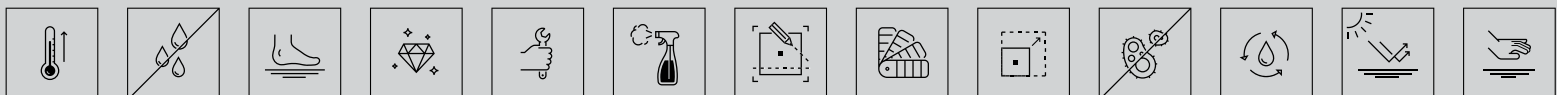
Sortie
horizontale



PPHT: 50€

Sortie
verticale


Bonde Viega 36 L/m



Grille de vidage:



Blanco



Pérgamo



Grafito

Bonde siphonoïde Ø90

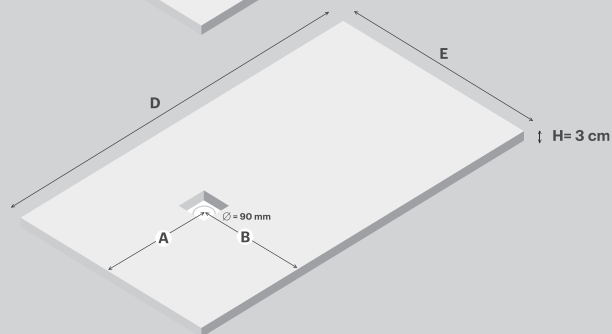
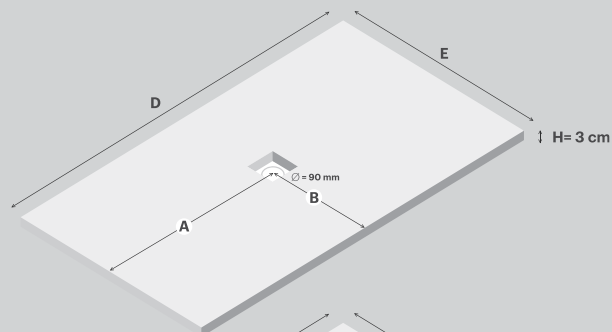
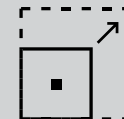

Sortie horizontale
40 l/mn

Tarifs publics H.T.

D—E cm.	70	80	90	100
90	482 €		541 €	
100	500 €	530 €		655 €
120	547 €	578 €	638 €	729 €
140	610 €	649 €	720 €	878 €
160	653 €	703 €	792 €	958 €
180	701 €	753 €	885 €	1.023 €
200		913 €	997 €	
210				1.140 €

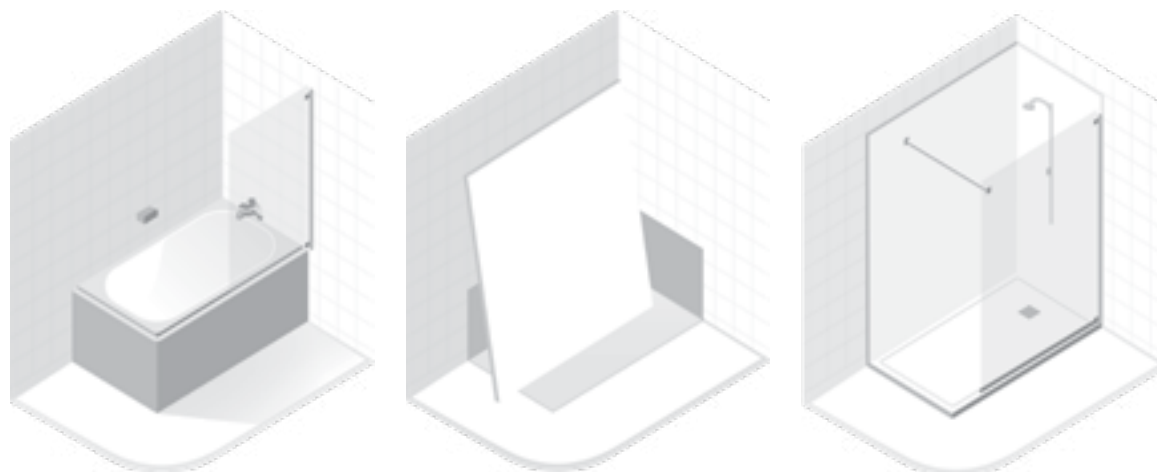
Suppléments

RAL	100 €
Découpe	58 €


47%
+ light

CM	70	80	90	100
90				
100				
120				
140				
160				
180				
200				
210				

Panneaux muraux résine 11 mm épaisseur



Standard




Blanco
RAL9003



Pérgamo
RAL1013



Arena
RAL1019



Musgo
RAL7030




Cemento
RAL7040



Grafito
RAL7016

Les panneaux décoratifs sont disponibles en 6 couleurs standards, et dans des dimensions variées. Vous pourrez donner libre cours à votre créativité, en combinant couleurs et dimensions. Facile à poser et à découper pour couvrir toutes les surfaces de votre salle de bains. Il est possible de les installer avec des profilés.


Pizarra



Liso

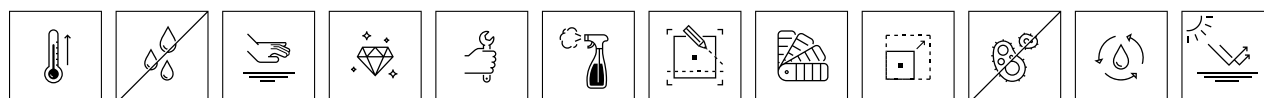



Piedra



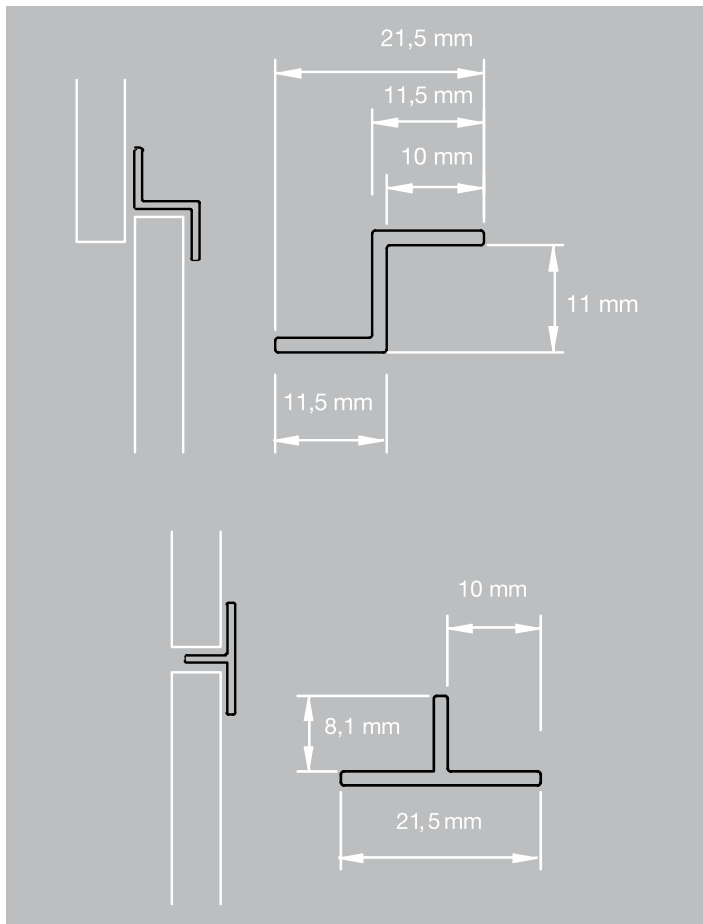
Liso Seda

— Blanc uniquement—






Profils en aluminium Z et/ou T
(Blanc / Chromé brillant)



PIZARRA

Texture ardoise


Standard




Blanco
RAL9003



Pérgamo
RAL1013




Arena
RAL1019



Musgo
RAL7030



Cemento
RAL7040



Grafito
RAL7016

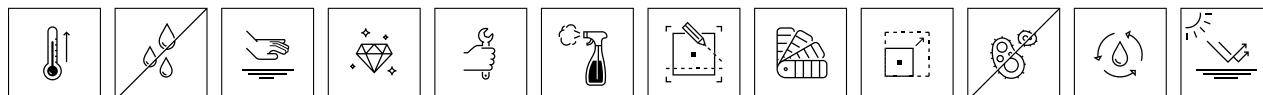

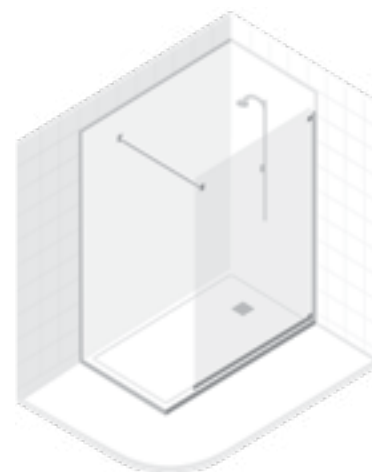
Tarifs publics H.T.

A—B cm.	70-80 cm	81-142 cm	143-182 cm	183-210 cm
60 cm	114 €	198 €	256 €	294 €
61-80 cm	162 €	265 €	347 €	392 €
81-100 cm	196 €	347 €	472 €	495 €

RAL **47 € / ud.**

Profilé aluminium (longueur max: 210 cm) Blanc **18 € m/l**


Profilé aluminium (longueur max: 210 cm) Chromé **36 € m/l**



LISO

Texture lisse


Standard




Blanco
RAL9003




Pégamo
RAL1013




Arena
RAL1019



Musgo
RAL7030



Cemento
RAL7040



Grafito
RAL7016

Tarifs publics H.T.

A—B cm.	70-80 cm	81-142 cm	143-182 cm	183-210 cm
60 cm	114 €	198 €	256 €	294 €
61-80 cm	162 €	265 €	347 €	392 €
81-100 cm	196 €	347 €	472 €	495 €

RAL

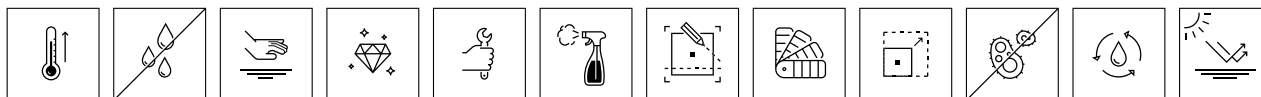
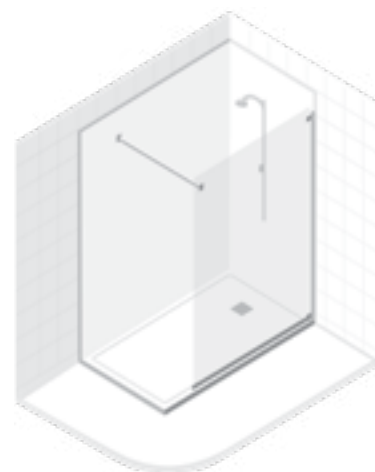
Profilé aluminium (longueur max: 210 cm) Blanc

Profilé aluminium (longueur max: 210 cm) Chromé

47 € / ud.

18 € m/l


36 € m/l



PIEDRA

Texture piedra

Standard




Blanco
RAL9003




Pérgamo
RAL1013




Arena
RAL1019



Musgo
RAL7030



Cemento
RAL7040



Grafito
RAL7016

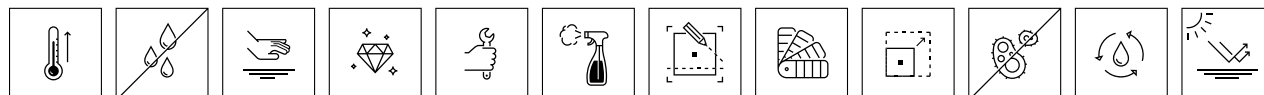

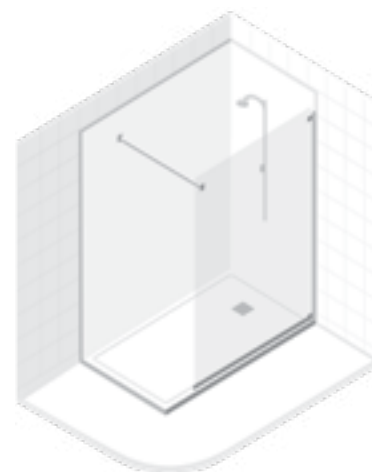
Tarifs publics H.T.

A—B cm.	70-80 cm	81-142 cm	143-182 cm	183-210 cm
60 cm	114 €	198 €	256 €	294 €
61-80 cm	162 €	265 €	347 €	392 €
81-100 cm	196 €	347 €	472 €	495 €

RAL **47 € / ud.**

Profilé aluminium (longueur max: 210 cm) Blanc **18 € m/l**


Profilé aluminium (longueur max: 210 cm) Chromé **36 € m/l**



LISO SEDA

Texture lisse suave

Standard



Blanco
RAL9003

Tarifs publics H.T.

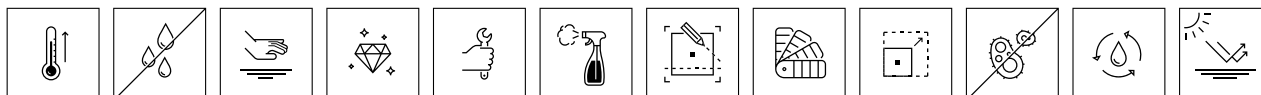
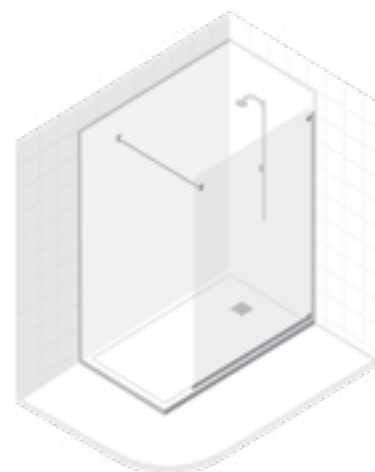
A—B cm.	70-80 cm	81-142 cm	143-182 cm	183-210 cm
60 cm	114 €	198 €	256 €	294 €
61-80 cm	162 €	265 €	347 €	392 €
81-100 cm	196 €	347 €	472 €	495 €

Profilé aluminium (longueur max: 210 cm) Blanc

18 € m/l

Profilé aluminium (longueur max: 210 cm) Chromé


36 € m/l



PANNEAUX MURAUX XXL PHÉNOLIQUE

Texture Natural


Standard




Blanco
RAL9003




Pérgamo
RAL1013




Arena
RAL1019



Musgo
RAL7030



Cemento
RAL7040



Grafito
RAL7016

8 mm épaisseur

Tarifs publics H.T.

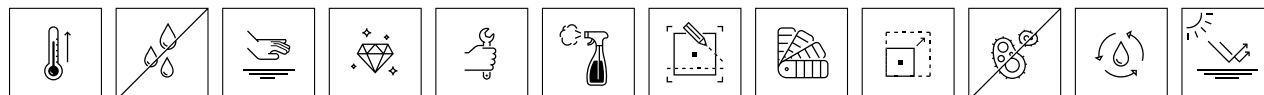

A—B cm.	60-100 cm	101-130 cm	131-160 cm	161-180 cm	181-210 cm	211-240 cm	241-260 cm
60-75 cm	147 €	252 €	303 €	349 €	394 €	441 €	487 €
76-100 cm	263 €	361 €	418 €	463 €	510 €	557 €	601 €
101-120 cm	376 €	474 €	532 €	579 €	623 €	670 €	717 €
121-140 cm	492 €	623 €	681 €	728 €	772 €	819 €	866 €
141-160 cm	605 €	739 €	808 €	866 €	910 €	957 €	1.037 €

RAL (unité)

100 € / ud.

4 mm épaisseur

Supplément changement d'épaisseur (unité)

116 € / ud.



Panneaux muraux phénoliques XXL avec revêtement **Doccia nano-coating®**.

Des possibilités infinies

Doccia® Nano-Coating est le résultat de deux années de développement.

Grâce à l'introduction de la technologie des nanoparticules, nous pouvons aujourd'hui fabriquer des panneaux muraux légers et de très grandes dimensions allant jusqu'à 2600x1600 mm, et d'une épaisseur plus fine, jusqu'à 4 mm, tout en maintenant les propriétés mécaniques et esthétiques propres aux matériaux phénoliques.

Nos panneaux muraux phénoliques sont recouverts d'un revêtement renforcé en graphène breveté par Doccia®.

- **Résistance renforcée à l'eau, l'humidité et à de hauts degrés de vapeur.**
- **Hautement résistant à de nombreux produits chimiques.**
- **Installation, montage et assemblage très fonctionnelles.**
- **Hygiénique.**
- **Superficie non toxique.**
- **Haute résistance aux impacts et rayures.**
- **Décoratifs et esthétiques avec une grande gamme de coloris.**
- **Découpable avec disque diamant segment continu.**

PRODUIT EN STOCK

PLANS ST STANDARD

HOLBOX ST

MUCURA ST

LEVISA ST

ROATAN ST

HOLBOX ST



A suspendre - 1 vasque



A suspendre - 2 vasques



A suspendre - 1 vasque



A suspendre - 2 vasques

PRODUIT EN STOCK



Blanco
RAL9003



Texture lisse
suave



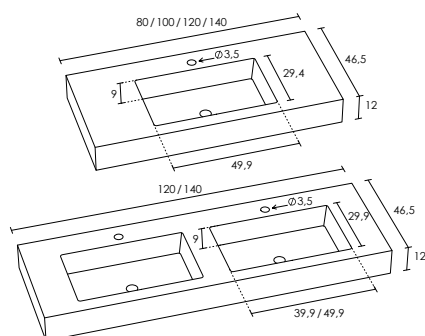
Départ usine
24/48 heures



Service
immédiat



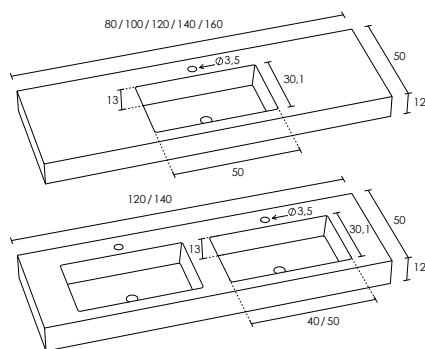
Prix
promotionnels



HOLBOX ST	Réf.	Mesures	nb. vasque	Vasque	PPHT
Avec rebord	HOLST01C1	800x465x120	1	499x294x90	521 €
	HOLST02C1	1000x465x120	1	499x294x90	585 €
	HOLST03C1	1200x465x120	1	499x294x90	692 €
	HOLST03C2	1200x465x120	2	399x294x90	799 €
	HOLST04C1	1400x465x120	1	499x294x90	799 €
	HOLST04C2	1400x465x120	2	499x294x90	986 €

* Percement robinetterie par défaut.

* Fixations incluses.



HOLBOX LARGE ST	Réf.	Mesures	nb. vasque	Vasque	PPHT
Avec rebord	HLAST01C1	800x500x120	1	500x301x130	574 €
	HLAST02C1	1000x500x120	1	500x301x130	639 €
	HLAST03C1	1200x500x120	1	500x301x130	743 €
	HLAST03C2	1200x500x120	2	400x301x130	853 €
	HLAST04C1	1400x500x120	1	500x301x130	853 €
	HLAST04C2	1400x500x120	2	500x301x130	979 €
HLAST05C1	1600x500x120	1	500x301x130	1.100 €	

* Percement robinetterie par défaut.

* Fixations incluses.

PRODUIT EN STOCK

PLANS ST STANDARD

MUCURA ST



A poser sans rebord



A suspendre avec rebord

LEVISA ST



A poser sans rebord



A suspendre avec rebord

ROATAN ST



A poser sans rebord



A suspendre avec rebord

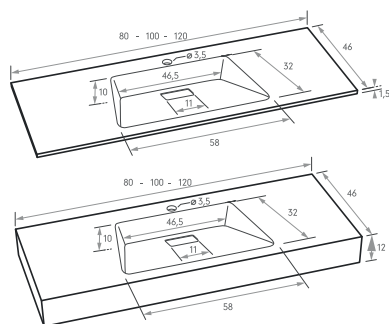
PRODUIT EN STOCK



Blanco
RAL9003



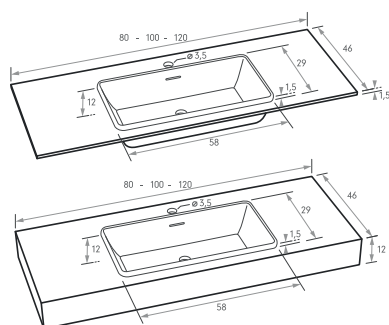
Texture lisse
suave



MUCURA ST	Réf.	Mesures	nb. vasque	Vasque	PPHT
Sans rebord	MUCST01S1	805x460x19	1	580x320x100	561 €
	MUCST02S1	1005x460x19	1	580x320x100	614 €
	MUCST03S1	1205x460x19	1	580x320x100	695 €
Avec rebord	MUCST01C1	805x460x120	1	580x320x100	775 €
	MUCST02C1	1005x460x120	1	580x320x100	828 €
	MUCST03C1	1205x460x120	1	580x320x100	908 €

* Percé pour robinetterie.

* Fixations incluses pour les plans avec rebord.

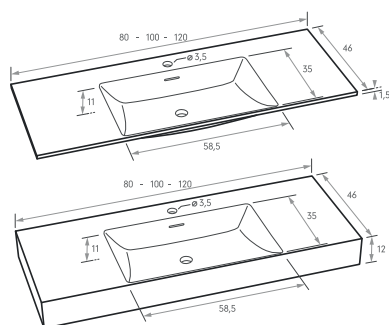


LEVISA ST	Réf.	Mesures	nb. vasque	Vasque	PPHT
Sans rebord	LEVST01S1	805x460x19	1	580x290x120	561 €
	LEVST02S1	1005x460x19	1	580x290x120	614 €
	LEVST03S1	1205x460x19	1	580x290x120	695 €
Avec rebord	LEVST01C1	805x460x120	1	580x290x120	775 €
	LEVST02C1	1005x460x120	1	580x290x120	828 €
	LEVST03C1	1205x460x120	1	580x290x120	908 €

* Percé pour robinetterie.

* Fixations incluses pour les plans avec rebord.

* Adaptateur de trop-plein inclus.



ROATAN ST	Réf.	Mesures	nb. vasque	Vasque	PPHT
Sans rebord	ROAST01S1	805x460x19	1	585x350x110	561 €
	ROAST02S1	1005x460x19	1	585x350x110	614 €
	ROAST03S1	1205x460x19	1	585x350x110	695 €
Avec rebord	ROAST01C1	805x460x120	1	585x350x110	775 €
	ROAST02C1	1005x460x120	1	585x350x110	828 €
	ROAST03C1	1205x460x120	1	585x350x110	908 €

* Percé pour robinetterie.

* Fixations incluses pour les plans avec rebord.

* Adaptateur de trop-plein inclus.


SAONA

Texture lisse suave


Standard



Texture lisse suave



Blanco
RAL9003



Grafito
RAL7016



Vasque M standard



Double vasque M standard



Vasque S



Vasque L



Vasque XL



Vasque XXL



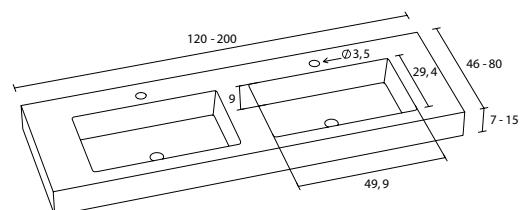
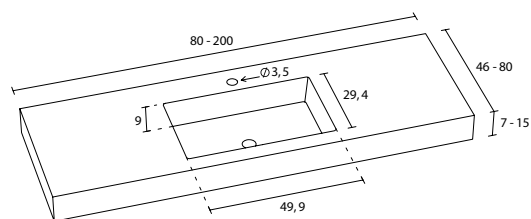
Vasque arrondie



Vasque PMR

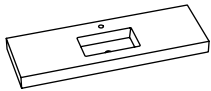
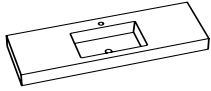
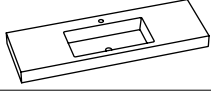
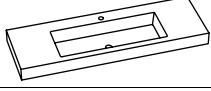
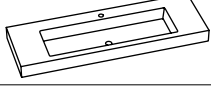
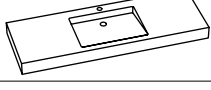
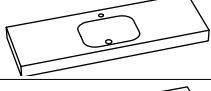
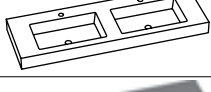



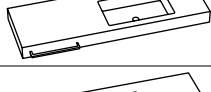
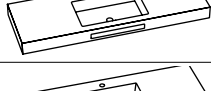
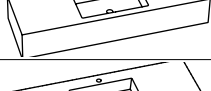
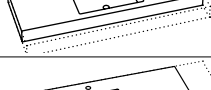



Tarifs publics H.T.

Mesures	nb. vasque	Vasque M (mm)	PPHT
600-700	1	499x294x90	554 €
710-800	1	499x294x90	621 €
810-900	1	499x294x90	652 €
910-1000	1	499x294x90	666 €
1010-1100	1	499x294x90	748 €
1110-1200	1	499x294x90	819 €
1210-1400	1	499x294x90	908 €
1410-1600	1	499x294x90	997 €
1610-1800	1	499x294x90	1.109 €
1810-2000	1	499x294x90	1.220 €



- Largeur standard 460 mm.
- 2 équerres de fixation incluses.
- Percé pour robinetterie. Sans perçage sur demande express.
- Fournir le schéma coté du plan.

Suppléments des options

options		Dim. vasque	Hauteur jupe standard	PPHT
Vasque S		415x255x80	120	Gratuit
Vasque M		499x294x90	120	Gratuit
Vasque L		600x300x100	120	128 €
Vasque XL		800x300x100	120	128 €
Vasque XXL		960x300x90	120	128 €
Vasque PMR		500x350x60	120	128 €
Vasque arrondie		420x300x90	120	56 €
Double vasque		294x499x90	120	128 €
Ral				109 €
Blanc brillant				109 €
Vasque décentrée				56 €
Porte-serviette chromé		350x20		56 €
Porte-serviette intégré		400x40		56 €
Hauteur rebord			70 a 150	109 €
Larg. spéciale		460 a 800		109 €
Long. spéciale		maxi. 2300		56 € Chaque 10 cm
Crédence		50x19		65 € M / L
Fixation*		370x20		32 € / unité

* Il est conseillé 4 équerres pour les plans à partir de 1200 et 3 pour double-vasques.



MAUI

Texture lisse suave

Standard



Texture lisse suave

Blanco
RAL9003Grafito
RAL7016

Vasque M standard



Double vasque M standard



Vasque S



Vasque L



Vasque XL



Vasque XXL



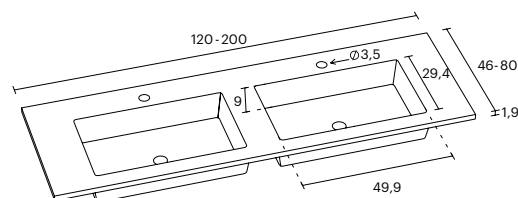
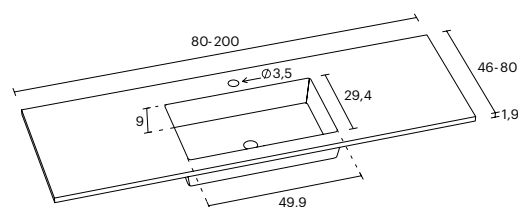
Vasque arrondie



Vasque PMR

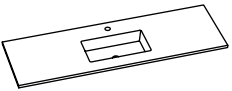
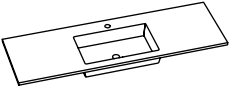
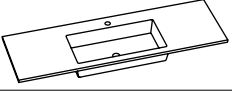
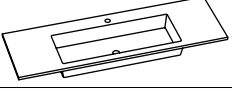
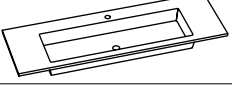
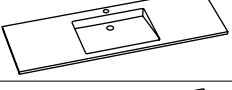
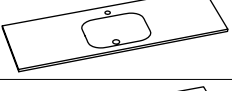




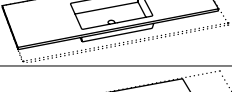
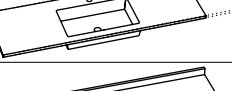

Tarifs publics H.T.

Mesures	nb. vasque	Vasque M (mm)	PPHT
600-700	1	499x294x90	398 €
710-800	1	499x294x90	421 €
810-900	1	499x294x90	456 €
910-1000	1	499x294x90	487 €
1010-1100	1	499x294x90	534 €
1110-1200	1	499x294x90	565 €
1210-1400	1	499x294x90	599 €
1410-1600	1	499x294x90	634 €
1610-1800	1	499x294x90	692 €
1810-2000	1	499x294x90	750 €



- Largeur standard 460 mm.
- Percé pour robinetterie. Sans perçage sur demande express.
- Fournir le schéma coté du plan.


Suppléments des options

options		dim. vasque	PPHT
Vasque S		499x294x90	Gratuit
Vasque M		255x415x80	Gratuit
Vasque L		300x600x100	128 €
Vasque XL		300x800x100	128 €
Vasque XXL		300x960x90	128 €
Vasque PMR		350x500x60	128 €
Vasque arrondie		300x420x90	56 €
Double vasque		499x294x90	128 €
Ral			109 €
Blanc brillant			109 €
Vasque décentrée			Gratuit
Larg. spéciale		460 a 800	56 €
Long. spéciale		maxi. 2300	29 € Chaque 10 cm
Crédence		50x19	65 € M / L



BALAVU / BONDI

Texture lisse suave

Standard



Texture lisse suave

Blanco
RAL9003Grafito
RAL7016

BALAVU simple



BALAVU porte-serviette intégré



BALAVU porte-serviette chromé



BONDI simple



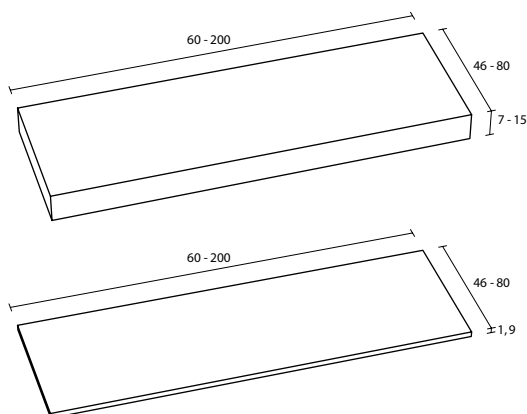
BONDI Crédence

Tarifs publics H.T.



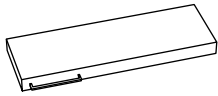
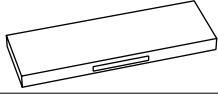
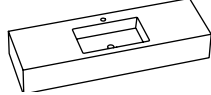
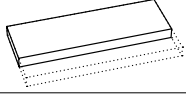
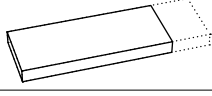

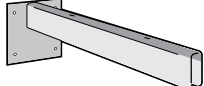
Mesures	Rebord BALAVU	Rebord BONDI	Perc. robinetterie	PPHT BALAVU	PPHT BONDI
600-800	100	19	no	510 €	359 €
810-900	100	19	no	541 €	395 €
910-1000	100	19	no	554 €	426 €
1010-1100	100	19	no	637 €	473 €
1110-1200	100	19	no	708 €	504 €
1210-1400	100	19	no	797 €	538 €
1410-1600	100	19	no	886 €	573 €
1610-1800	100	19	no	997 €	631 €
1810-2000	100	19	no	1.109 €	689 €

- 2 équerres de fixation incluses (Balavu).
- Percements sur demande express.

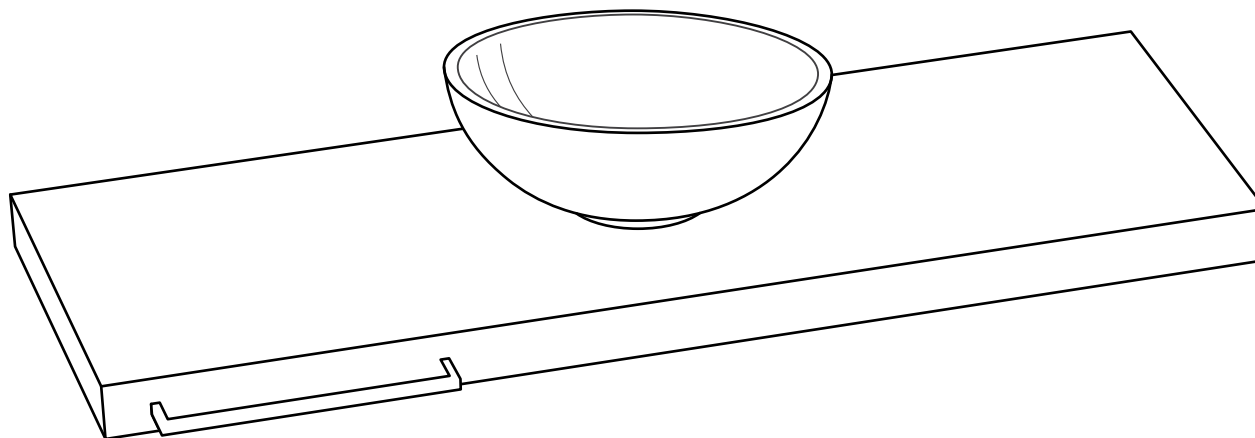
- Fournir le schéma coté du plan.
- Largeur standard 460 mm.



Suppléments des options


Options		Dimensions (mm)	Hauteur jupe standard	BALAVU PPHT	BONDI PPHT
Percements	Sur demande			Gratuit	Gratuit
Ral				109 €	109 €
Blanc brillant				109 €	109 €
Porte-serviette chromé		350x20		56 € / unité	
Porte-serviette intégré		400x40		56 € / unité	
Hauteur rebord			70 a 150	109 €	
Larg. spéciale		460 a 800		109 €	56 €
Long. spéciale		maxi. 2300		56 € Chaque 10 cm	29 € Chaque 10 cm
Crédence		50x19		65 € M / L	65 € M / L
Fixation*		370x20		32 € / unité	

* Il est conseillé 4 équerres pour les plans à partir de 1200 et 3 pour double-vasques.




LAVABOS Texture lisse suave

Standard



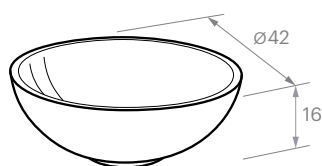
Blanco
RAL9003



texture lisse
suave

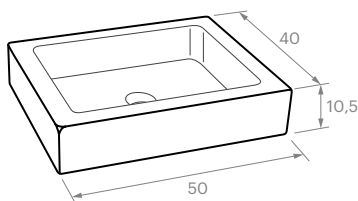


LAVABOS À POSER



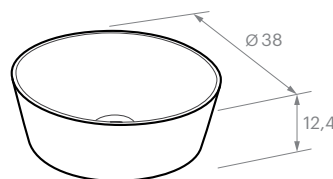
CALIPSO

Blanc _____ **198 €**
Couleur _____ **265 €**



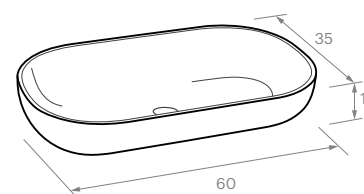
GALATEA

Blanc _____ **198 €**
Couleur _____ **265 €**



ACIS

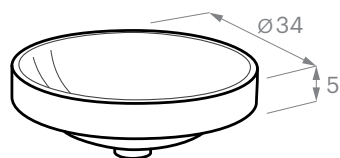
Blanc _____ **198 €**
Couleur _____ **265 €**



NEREIDA

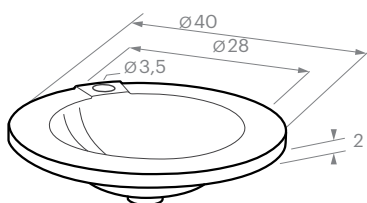
Blanc _____ **198 €**
Couleur _____ **265 €**

LAVABOS SEMI-ENCASTRÉS



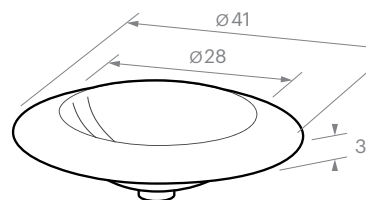
JUNO

Blanc _____ **198 €**
Couleur _____ **265 €**



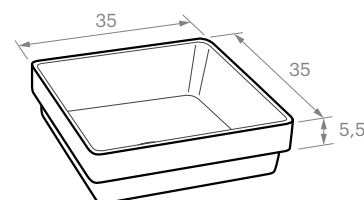
LARES

Blanc _____ **198 €**
Couleur _____ **265 €**



CORUS

Blanc _____ **198 €**
Couleur _____ **265 €**



CAMENA

Blanc _____ **198 €**
Couleur _____ **265 €**

GUADA / LUPE

Standard

Noir
MAT

Plan non inclus



GUADA

Mesures	Couleur	Châssis (mm)	Couleur tiroir	PPHT*
800	Negro Mate	800x450x860	Blanco	1.218 €
1000	Negro Mate	1000x450x860	Blanco	1.284 €

* Châssis en aluminium soudé et thermolaqué. Noir mat uniquement.

* Prix du meuble complet auquel il faut rajouter le prix du plan choisi.

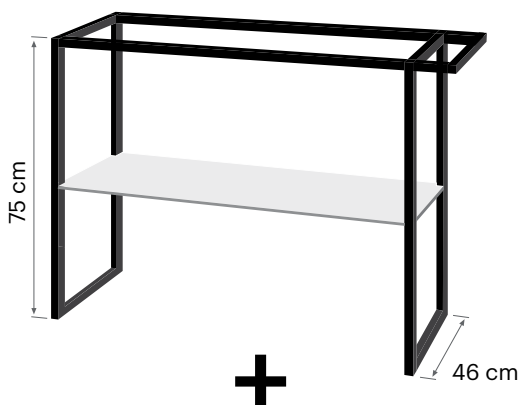
* Hauteur prévue pour un plan sans rebord.



Soft close



Meuble assemblée



LUPE

Mesures	Couleur	Châssis (mm)	Couleur Étagère	PPHT
800	Negro Mate	800x450x760	Blanco	605 €
1000	Negro Mate	1000x450x760	Blanco	650 €

* Châssis en aluminium soudé et thermolaqué. Noir mat uniquement.

* Prix du meuble complet auquel il faut rajouter le prix du plan choisi.

* Hauteur prévue pour un plan avec rebord.




Plan non inclus

Suppléments


Changement de couleur	RAL	Tiroir/Étagère	128 €
-----------------------	-----	----------------	-------

Accessoires


Grille de vidage




Blanco




Pérgamo



Grafito



Chrome Brillant




Chrome Mat



Grille résine carrée



Grille métallique ronde



Inox



Grille caniveau Inox

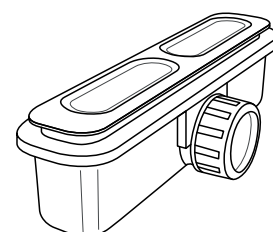
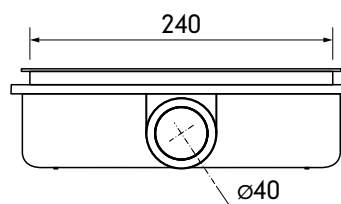
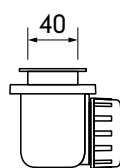
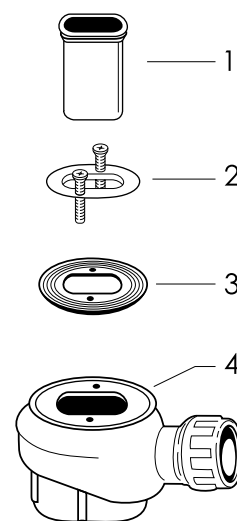
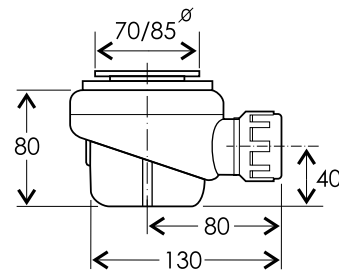
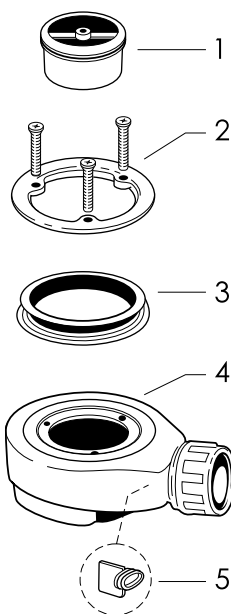
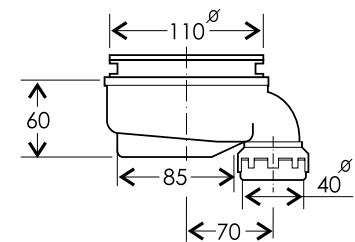
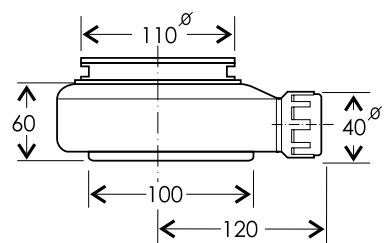


Cache bonde caniveau résine



Cache bonde Caliza

Dessin technique bondes



Accessoires

Tarifs publics H.T.

Bonde Doccia ø90 horizontale 60	supplémentaire	50 €	39 l/mn	DIN EN 274
Bonde Doccia ø90 verticale 60	supplémentaire	50 €	33 l/mn	
Bonde Linéaire Caliza	suplementaria	76 €	40 l/mn	
Bonde Viega ø90 horizontale 60	supplémentaire	50 €	33 l/mn	
Bonde Viega ø90 verticale 80	supplémentaire	50 €	33 l/mn	DIN EN 274
Bonde Viega ø50 horizontale 80	supplémentaire	50 €	43 l/mn	DIN EN 274
Grille métallique carrée 15x15	supplémentaire	42 €	30 l/mn	
Grille résine 15x15	supplémentaire	42 €	Débit réduit	
Grille métallique ronde ø110	supplémentaire	42 €	24 l/mn	
Grille caniveau Inox 70/80/90/100	supplémentaire	85 €	24 l/mn	
Cache bonde caniveau résine 80/90/100	supplémentaire	85 €	22 l/mn	
Kit de réparation	supplémentaire	38 €		
Kit de rénovation complet	supplémentaire	71 €		
Pièces détachées de bonde (ex. bouchon)...	supplémentaire	18 €		
Port*	supplémentaire	32 € (Net HT)	< 10 kg	

* Les prix des accessoires n'incluent pas les frais de port. Les rajouter pour des expéditions individuelles.

* France continentale.

Emballage

Nos receveurs de douche sont emballés et livrés dans un emballage individuel constitué d'une caisse de bois palettisée.

Cette caisse est réalisée sur mesure pour chaque receveur et est parfaitement ajustée pour une meilleure protection pendant le transport.

Le receveur de douche est calé par des protections sur ses faces et sur tout le contour.

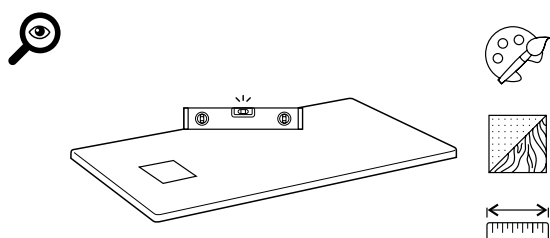
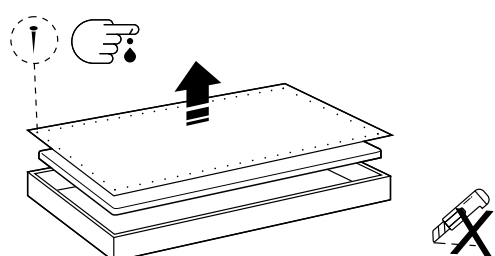

Avec chaque receveur de douche, vous trouverez la grille de vidage, la bonde d'évacuation et les instructions de montage.



Contenu de l'emballage



Stockage et contrôle



Stocker le receveur de manière adéquate.

En ouvrant l'emballage, attention de ne pas utiliser d'outils qui pourraient rayer ou abîmer le receveur.

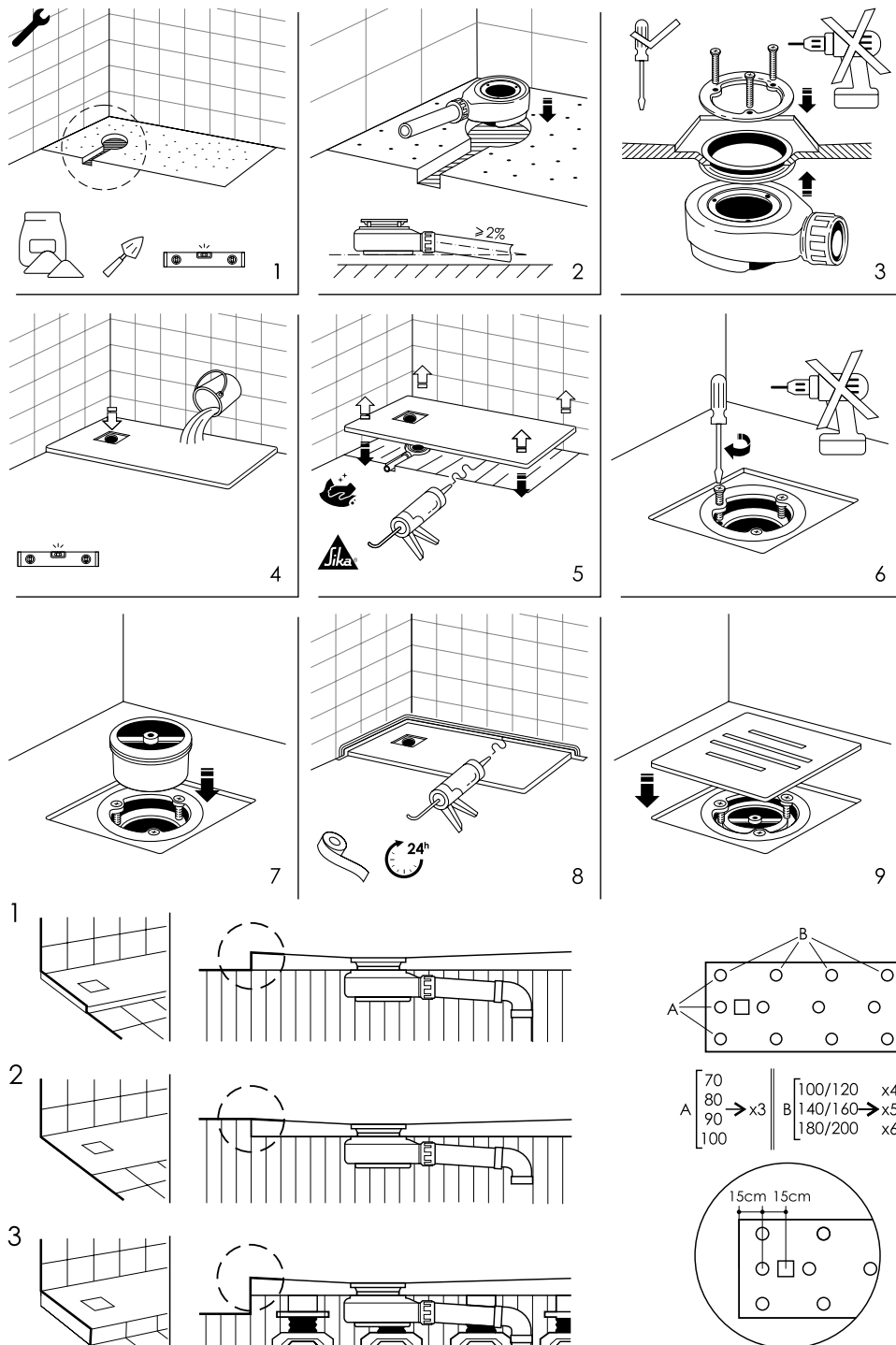
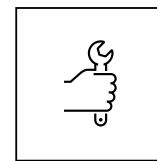
Avant d'installer le receveur de douche, vérifier impérativement:

- Le bon écoulement de l'évacuation.
- Qu'il n'y ait pas d'anomalies ou de dommages superficiels.
- Que le modèle correspond à votre commande.

Nous n'acceptons pas de réclamations sur un receveur installé.



Conseils de montage



TYPES D'INSTALLATIONS

1. Pose sur chape / 2. Pose encastrée / 3. Pose sur plots
Schéma de positionnement des plots.

(Support recommandé : Antidérapant et avec ajustement 88-172 mm).

PLACEMENT DU RECEVEUR:

Recommandation initiale: Si le receveur à installer mesure plus de 160 cm. Nous conseillons d'élever plusieurs millimètres la partie arrière du receveur afin de faciliter l'écoulement.

1. À l'emplacement de la douche, tracer au sol les dimensions en laissant 1 cm de marge aux pourtours. Prévoir le décaissement de la bonde. La surface de pose ou chape devra être lisse et à niveau.

2. Placer précisément le siphon et le raccordement à l'évacuation des eaux. Celle-ci devra avoir une pente de 2% pour une évacuation optimale.

3. Placer le joint double dans l'orifice d'évacuation. Placer le receveur sans le coller afin de vérifier que l'emplacement de la bonde correspond à l'orifice d'évacuation. Fixer la bride de fixation en prenant la précaution de ne pas serrer manuellement et de manière uniforme. Ne pas visser à la visseuse électrique.

4. Vérifier que l'évacuation est optimale et que le receveur n'a aucun défaut de pente.

5. Démontez la bonde, retirez le receveur, dépoussiérez la chape et appliquez la colle recommandée (Sikaflex ou similaire).

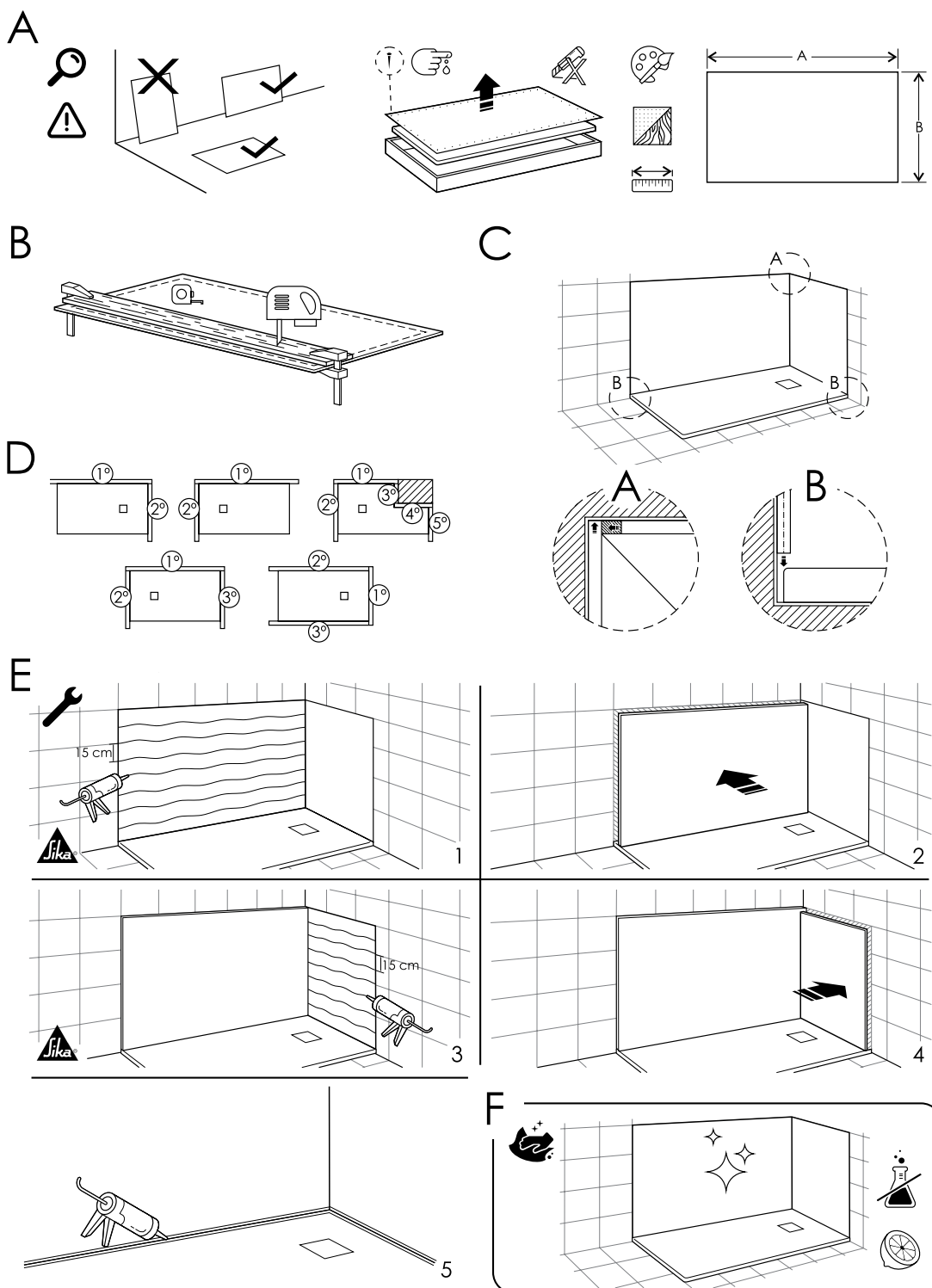
6. Fixer le receveur sur la chape en contrôlant les niveaux souhaités.

7. Monter la bride de fixation en vissant progressivement les vis de manière manuelle. Sans forcer ni utiliser de visseuse. Mettre en place le godet de nettoyage.

8. Protéger le receveur pendant l'installation. Mettre en place les joints d'étanchéité ou siliconer. Attendre minimum 24h pour un séchage complet.

9. Enlever les protections et mettre en place la grille de vidage. Le receveur est prêt à l'usage.

Conseils d'installation des panneaux muraux



A

IMPORTANT:

Avant d'installer les panneaux muraux, vérifier impérativement:

- Qu'il n'y ait pas d'anomalies ou de dommages superficiels.
- Que le modèle correspond à votre commande.

Nous n'acceptons pas de réclamations sur un produit installé.

B

DÉCOUPE DES PANNEAUX MURAUX

C

VÉRIFICATION:

Présenter les panneaux dans leur position finale avant l'installation. (A) Les panneaux doivent s'installer superposés en angle.

(B) Les panneaux s'installent posés sur le receveur.

D

CONFIGURATION:

Ordre de montage selon la configuration de la douche.

E

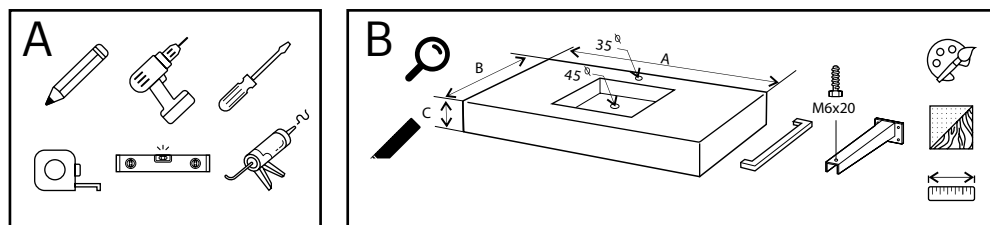
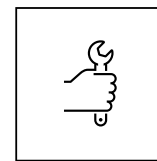
INSTALLATION

F

NETTOYAGE ET ENTRETIEN :

Utiliser un chiffon ou une éponge humide non abrasive avec du savon neutre et de l'eau tiède. Rincer et sécher. Ne pas utiliser de produits de nettoyage ou des désinfectants agressifs.

Installation d'un plan à suspendre.



INSTALLATION DU PLAN DE TOILETTE:

A. OUTILS.

B. IMPORTANT:

Avant d'installer le plan de toilette, vérifier impérativement: Qu'il n'y ait pas d'anomalies ou de dommages superficiels / Que le modèle corresponde à votre commande. Nous n'acceptons pas de réclamations sur un produit installé.


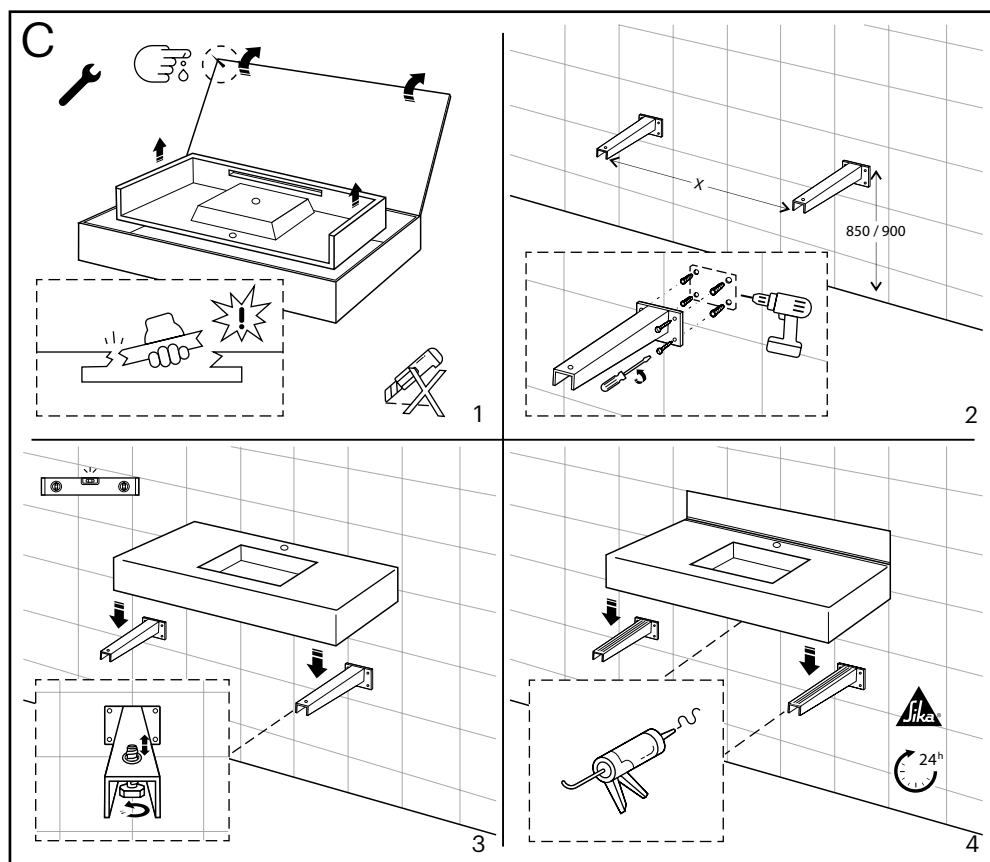
C. INSTALLATION DE PLAN DE TOILETTE.

D. NETTOYAGE ET ENTRETIEN DU PLAN DE TOILETTE:

Le nettoyage de plan de toilette doit se réaliser avec soin pour ne pas détériorer la surface. Utiliser un chiffon doux ou une éponge humide non abrasive avec du savon et de l'eau tiède.

Pur les plans blancs mate et seulement si un nettoyage en profondeur est nécessaire, il est possible d'utiliser du papier de verre superfin (P800) sur la tâche à rectifier.

Ne pas utiliser de produits de nettoyage ou de désinfectants agressifs.



Facilité d'entretien et préconisations de nettoyage



La composition du receveur de douche DOCCIA lui confère les meilleures propriétés mécaniques, hygiéniques et esthétiques. Ainsi que les plus grandes facilités d'entretien, de nettoyage et de résistance aux agents extérieurs de vieillissement.

ENTRETIEN QUOTIDIEN

Pour le nettoyage et l'entretien quotidien, il est préconisé d'utiliser un chiffon doux ou une éponge non abrasive avec de l'eau chaude savonneuse. Il est conseillé d'utiliser un détergent ménager neutre, non mordant ou non corrosif.

ENTRETIEN ET NETTOYAGE DES SALETÉS DANS DES CONDITIONS NORMALES

Pour éliminer les taches les plus communes, nous conseillons l'utilisation de détergents multi-usages, du type crème avec eau de javel (ex: CIF), avec une brosse dure ou une éponge à récurer non abrasive.

Frottez doucement sur toute la surface par des mouvements circulaires. Rincez abondamment.

ENTRETIEN ET NETTOYAGE DES TACHES PERSISTANTES

Pour un nettoyage en profondeur et pour éliminer les taches persistantes, appliquer un détergent légèrement abrasif ou une crème avec eau de javel (ex: CIF) sur la surface et frotter doucement avec une éponge abrasive usagée. Rincez à l'eau claire avant un séchage au chiffon doux.

Si les taches sont très persistantes, DOCCIA conseille l'usage d'un dissolvant universel pour les receveurs avec des couleurs claires. Et pour les couleurs sombres, nettoyer avec un chiffon et du vinaigre blanc ou vinaigre d'alcool (dilué à 50%), laissé agir pendant quelques instants et rincer à l'eau claire. Cette opération peut également se réaliser avec du dissolvant universel dilué à 50% avec de l'eau de rinçage.

PRÉCAUTIONS DANS L'USAGE DES PRODUITS D'ENTRETIEN

La durée de vie d'un receveur de douche DOCCIA dépend largement des conditions d'entretien. N'importe quelle surface ou matériel peut être endommagé de façon permanente par l'exposition aux produits chimiques ou les solvants puissants. Ces produits attaquent directement la structure et la composition de la matière.

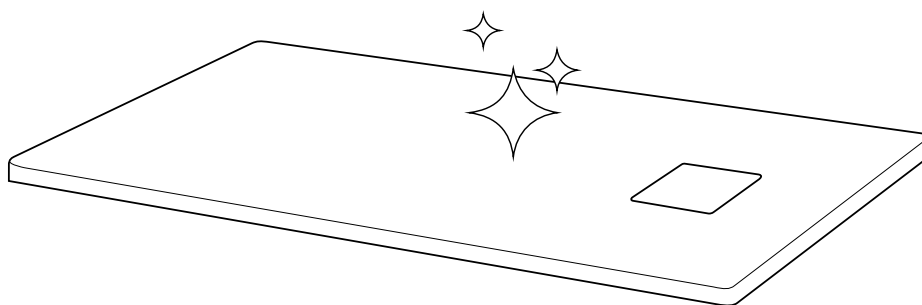
Les receveurs de douche DOCCIA sont très résistants à l'abrasion, cependant, n'utiliser ni grattoirs, ni objets pointus ou coupants, ni de produits trop abrasifs pouvant endommager la surface et causer des rayures.

Les receveurs de douche DOCCIA sont très résistants aux produits chimiques, cependant, leur utilisation n'est pas nécessaire dans l'entretien régulier.

Nous conseillons:

- Éviter l'utilisation de produits avec un pH élevé. Les abrasifs tels que les nettoyants pour four ou grill. Les alcalins à base d'acides (javel, eau forte, ammoniac...), détergents, solvants (préfixe «tri» ou «tetra»), coloration pour cheveux.
- De proscrire les produits avec Dichlorométhane tels que décapants. Ou les dégraissants industriels ou domestiques. Les produits contenant de l'acide Chlorhydrique ou Chlorure d'hydrogène présent dans les décapants, les détartrants de métaux, nettoyants domestiques, déboucheurs de sanitaires, rénovant de revêtements muraux. Les produits à base de térébenthine ou d'alcool.
- L'aptitude au nettoyage et la résistance aux produits chimiques sont certifiés par la Norme UNE-EN 14527:2006 Apdo. 5.2.1 et 2.

Les tests du laboratoire agréé TECNALIA ont donné des résultats satisfaisants, n'ayant altérés ni la texture, ni la brillance, ni la couleur du receveur. Ces tests ont porté sur l'utilisation de produits chimiques tels que: Acide Acétique 10% v/v, Hydroxyde de Sodium 5% m/m, Ethanol 70% v/v, Bleu de Méthylène 1% m/m, Hypochlorite de sodium.



Préconisation de réparation

Dans certains cas, il est possible de récupérer l'aspect d'origine du receveur lorsque celui-ci a souffert des dommages réversibles comme des griffures profondes ou superficielles ou des éclats causés par des chocs sur la surface du Gel Coat.

RÉPARATIONS SUPERFICIELLES

N'importe quelles rayures ou griffures superficielles du Gel-Coat peuvent être réparées en procédant de la manière suivante:

- Poncer la surface à réparer, ainsi que la surface adjacente avec du papier de verre de grain 100.
- Affiner le ponçage en appliquant une passe de papier de verre de grain 200, puis de 400.
- Pour la finition, humidifier légèrement la surface poncée et passer du papier de verre de grain 600.

Selon le type de texture et l'importance de la rayure traitée, ce type de réparation peut laisser une différence d'éclat, de toucher ou de teinte.

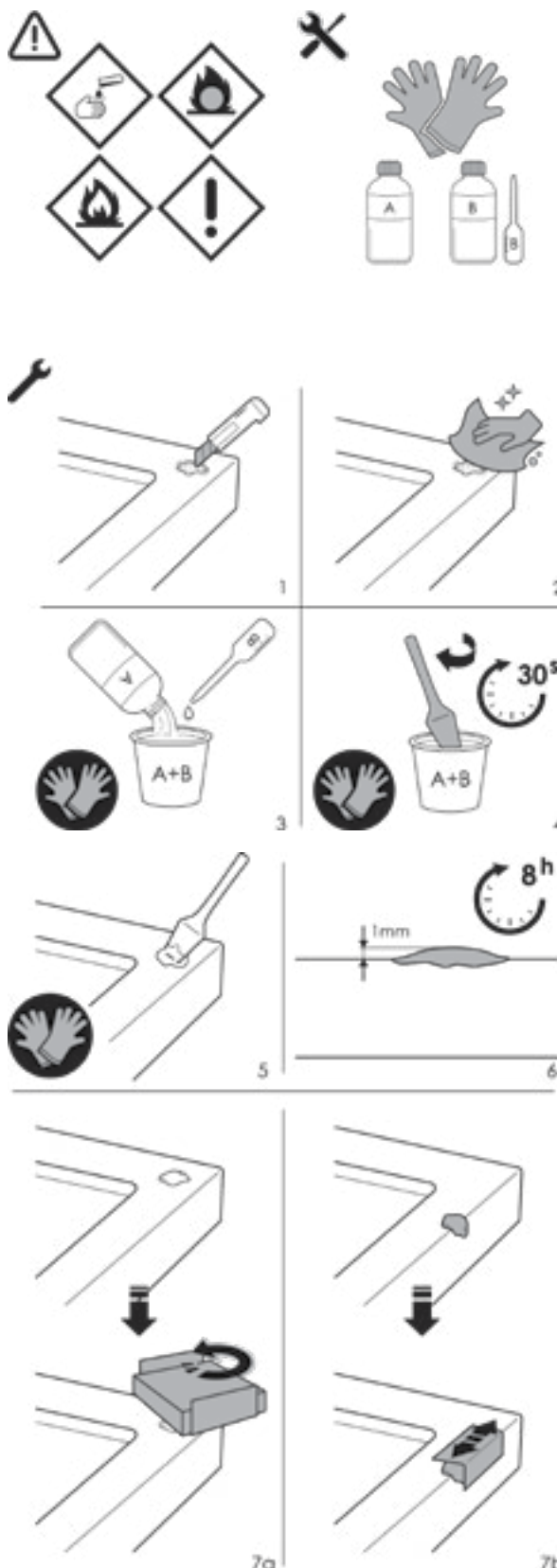
RÉPARATIONS IMPORTANTES ET RÉNOVATION DU GEL COAT

Dans le cas où le Gel-Coat aurait souffert des dommages importants tels que chocs de pommeaux de douche ou outils. Ou si le revêtement avait subi des dégradations dans son ensemble par l'utilisation de produits corrosifs.

Il est possible de tenter une rénovation de la surface du receveur à l'aide d'un kit de réparation.

Il est constitué de Gel-Coat dans la teinte souhaitée et d'un durcisseur, qui permettront une fois mélangés de reconstituer le revêtement.

Une fois la surface sèche, la finition se fera à l'aide de papier de verre comme indiquée au paragraphe « Réparations Superficielles ».



Aptitude au nettoyage et résistance aux taches et aux agents chimiques (Norme en 14527 2006 annexe 5.2)

PRODUITS UTILISÉS POUR LE TEST	DURÉE EXPOSITION	CONSTATATIONS SUR LES RECEVEURS		
		APRÈS RINÇAGE À L'EAU	APRÈS RINÇAGE À L'EAU ET NETTOYAGE	
Acide acétique 10% v/v:	Vinaigre, solvant.	48h	Sans altération de la surface	-
Hydroxyde de sodium 5% m/m:	Soude caustique, déboucheurs de canalisations, certains cosmétiques.	24h	Légère altération de l'éclat	Altération éliminée
Ethanol 70% v/v:	Solvants, carburant, alcool.	48h	Légère altération de l'éclat	Altération éliminée
Hypochlorite de sodium:	Eau de javel, désinfectants, agents de blanchiment (Bref Javel®).	48h	Sans altération de la surface	-
Acide chlorhydrique pure:	Décapants industriels, détartrants ménagers.	48h	Altération de l'éclat	Altération éliminée
Acide sulfamique:	Nettoyants anticalcaire, détartrants ménagers, (Cillit Bang®, Kh7®)	48h	Altération de l'éclat	Altération éliminée
Azote liquide:	Insecticides	48h	Sans altération de la surface	-
Ammoniaque:	Teinture de cheveux, produits nettoyant, assainissant, dégraissant.	48h	Légère altération de l'éclat	Altération éliminée
Acide nitrique:	Eau forte, décapants industriels	48h	Légère altération de l'éclat	Altération éliminée
Bleu de méthylène 1% m/m:	Extrêmement colorant.	24h	Surface tachée	Tache éliminée
Acide sulfurique 70% v/v:	Colorants, détergents, décapage de métaux.	48h	Légère altération de l'éclat	Altération éliminée
Acétone:	Vernis à ongles, colles, solvants.	48h	Légère altération de l'éclat	Altération éliminée
Essence de térébenthine:	Détachants, cirage, vernis, solvants.	48h	Sans altération de la surface	-
Café:		48h	Sans altération de la surface	-
Povidone Iodée:	Betadine®	48h	Surface tachée	Tache éliminée



13
PLATO DE DUCHA DE RESINA
DdP n°: 01
UNE-EN 14527 - CL1
USO DOMÉSTICO, PARA LA HIGIENE PERSONAL

Propriétés du produit

Antidérapant Classe 3 / PN 24	Norma UNE ENV 12633: 2003 Anexo A C4 DIN 51907 PN24 (XPP05-010)
Antibactérien	Aucune prolifération
Résistance aux rayures	Haute
Résistance à l'abrasion	Haute
Résistance à l'impact	Haute
Résistance aux écarts de t°	Norme EN 14527: 2006+A1: 2010 Annexe 5.3.4 HDT > 110°
Stabilité des couleurs	Haute Norme EN 14527: 2006+A1: 2010 Annexe 5.3.2
Coloration de la masse et du Gel Coat dans la même teinte.	Toutes les textures. Y compris dans les couleurs RAL
Matériau hydrofuge	Absorption de l'humidité inférieure à 0,01%
Instructions de montage	Disponibles
Montage	Colle-mastic de polyuréthane mono-composant (type SICAFLEX) ou colle-mastic MS polymère
Pose	Sur chape, 1/2 encastrée, encastrée avec ou sans pieds de réglage
Préconisation Pieds de réglage	1 chaque 20/30 cm
Réparation superficielle	Ponçages successifs papiers de verre: 100/220/400/600
Réparation importante	Kit de réparation et rénovation disponible
Découpe	Disque diamant à segment continu (spécial carrelage)
Perçage	Mèches à béton
Poser une paroi de douche	Possible sur tous les modèles de receveurs de douche.
Pente et écoulement du receveur	En moyenne 1%.
Orifice d'évacuation (Norme EN 251)	Diamètre: 90. EN 14527: 2006+A1: 2010 Annexe 5.2.2
CE	Certificat DdP N°: 01. Classe 1. 9/7/2013
ISO 9001: 2008	Certificat n° 048771-1 Exp: 28/08/2016
Emballage	Caisse en bois palettisée
Poids du receveur (hors emballage)	Approx. 52 kg / m ² / Nano: approx. 30 kg / m ²
Densité de la masse	Approx. 1940 kg / m ³
Poids de l'emballage	Approx. 30 kg

Notre compromis avec la qualité et la sécurité

Tous nos produits ont été élaborés pour répondre aux plus hautes exigences normatives Européennes en matière de qualité et de sécurité.

Au cours des différentes étapes de fabrication et de contrôle des matières premières, nous garantissons le plus haut niveau de qualité exigible sur le marché international.

BUREAU VERITAS
Certification

BUREAU VERITAS
1828

Certificación
Certification

Concedida a / Awarded to

MAMPARAS DOCCIA SL

SEDE CENTRAL : POL.IND. SAN NICOLAS 1, PARCELA 34, 41500, ALCALÁ DE GUADAIRA, SEVILLA.
VER ANEXO / See Annex

Bureau Veritas Certification certifica que el Sistema de Gestión ha sido auditado y encontrado conforme con los requisitos de la norma:
Bureau Veritas Certification certify that the Management System has been audited and found to be in accordance with the requirements of standard:

NORMA / STANDARD

ISO 9001:2008

El Sistema de Gestión se aplica a:
Scope of certification

VER ANEXO / See Annex

Número del certificado: Certificate Number	ES071961-1	Directors de Certificación / Certification Manager
Aprobación original : Original approval date :	21/03/2016	
Certificado en vigor: Effective date:	21/03/2016	
Caducidad del certificado: Certificate expiration date:	14/09/2018	

La presente Organización ha estado certificada conforme a la norma indicada bajo acreditación desde 23/09/2001 hasta 20/03/2016.
This organization has been certified according to the specified standard under accreditation from 23/09/2001 to 20/03/2016.

Este certificado está sujeto a los términos y condiciones generales y particulares de los servicios de certificación.
This certificate is valid, subject to the general and specific terms and conditions of certification services

Entidad de Certificación / Certification Body: Bureau Veritas Iberia S.L.
C/Valjurillo Primera 22-24, Edificio Caoba, Pol. Ind. La Grana, 28108 Alcobendas - Madrid, Spain

1/2

ENAC
CERTIFICACIÓN
N° 04/C-SC004

tecnalia

Informe simplificado Nº 10_0108 Tratado de Seguridad y Salud en el Trabajo

Nombre: MAMPARAS DOCCIA, S.L.
 Dirección: P.O. Box 10000 - Avenida de Andalucía 34
 Teléfono: 952 51 10 10 - 952 51 10 11

Actividad	Riesgo	Medidas	Residuo
...

tecnalia

tecnalia

Informe Nº 11_0108 Tratado de Seguridad y Salud en el Trabajo

Nombre: MAMPARAS DOCCIA, S.L.
 Dirección: P.O. Box 10000 - Avenida de Andalucía 34
 Teléfono: 952 51 10 10 - 952 51 10 11

Actividad	Riesgo	Medidas	Residuo
...

tecnalia

tecnalia

Informe simplificado Nº 10_0107 Tratado de Seguridad y Salud en el Trabajo

Nombre: MAMPARAS DOCCIA, S.L.
 Dirección: P.O. Box 10000 - Avenida de Andalucía 34
 Teléfono: 952 51 10 10 - 952 51 10 11

Actividad	Riesgo	Medidas	Residuo
...

tecnalia

DECLARACIÓN DE PRESTACIONES
DdP Nº: 01

1. Producto: PLACAS DE DUCHA DE RESINA

2. Nombre y dirección:
MAMPARAS DOCCIA, S.L.
Polígono Industrial San Nicolás Uno, parcela 34
41050 Aldea de Guadalupe - Sevilla

3. Características:
- Aplicación: para el baño personal
- Durabilidad: Clase 1

4. Prestaciones declaradas:

Características esenciales	Prestaciones	Especificaciones Normas Armonizadas
Adaptación para la empresa	Clase 1	UNE-EN 14627:2008 + A1: 2010
Durabilidad	Clase 1	UNE-EN 14627:2008 + A1: 2010

Sevilla a 9 de Julio de 2013 (Responsable de Calidad)

DECLARACIÓN DE PRESTACIONES
DdP Nº: 01

1. Producto: PLACAS DE DUCHA DE RESINA

2. Nombre y dirección:
MAMPARAS DOCCIA, S.L.
Polígono Industrial San Nicolás Uno, parcela 34
41050 Aldea de Guadalupe - Sevilla

3. Características:
- Aplicación: para la higiene personal
- Durabilidad: Clase 1

4. Prestaciones declaradas:

Características esenciales	Prestaciones	Especificaciones Normas Armonizadas
Adaptación para la empresa	Clase 1	UNE-EN 14627:2008 + A1: 2010
Durabilidad	Clase 1	UNE-EN 14627:2008 + A1: 2010

Sevilla a 9 de Julio de 2013 (Responsable de Calidad)

DETERMINACIÓN DEL ANÁLISIS-CRÍTICO DE DESEMPEÑO
GRUPO PRODUCTIVO DE ANILLOS DE CALIDAD
DE TENDIDOS PARA EL PISO (CONCRETO, ANILLO DE SLP,
BETÓN LIGADO BARRISTOY ÁREAS)

Característica	Valor	Valor mínimo	Valor máximo
...

Conditions générales de vente DOCCIA

Sauf convention écrite contraire, toutes les ventes sont soumises aux conditions générales de vente ciaprès indiquées. Les conditions générales d'achat de l'acheteur ne sont pas reconnues par Mamparas Doccia S.L.. Les déclarations différentes de nos représentants ne nous sont pas opposables, sauf confirmation expresse par écrit de notre part.

Les descriptions et photographies contenues dans notre catalogue doivent être considérées uniquement à titre d'information. La société se réserve le droit de modifier partiellement ou en totalité les produits, et ceci à n'importe quel moment et sans préavis.

COMMANDE:

Les commandes devront toujours être faites par écrit, par mail à (atcfrance@docciagroup.com) ou par fax (0034 955 630 796), afin d'éviter les erreurs ou les malentendus. Le fait de passer une commande ou de réceptionner une livraison, est considéré comme l'acceptation irrévocable des conditions générales de vente et elle aura un caractère contractuel uniquement après la confirmation écrite de la part de Doccia Group.

ANNULATION DE COMMANDE STANDARD:

La société facturera des frais d'annulation, à hauteur de 100% de la valeur de la commande annulée.

ANNULATION DE COMMANDE SPÉCIALE:

La société facturera des frais d'annulation, à hauteur de 100% de la valeur de la commande annulée.

PRIX:

Les prix de vente sont ceux indiqués dans le tarif en vigueur au moment de la réception de la commande. La société se réserve le droit de modifier les prix sans préavis. Les prix de ce tarif sont entendus PRIX PUBLICS RECOMMANDÉS HORS T.V.A.

IMPÔTS:

Les impôts, de quelle nature que ce soit, ne figurent pas dans le tarif. Ils seront portés sur la facture ou pas selon la législation en vigueur.

CONDITIONS DE PAIEMENT:

La vente d'un produit de notre catalogue sera toujours soumise à l'obtention de la couverture du risque par l'assurance Crédit et Caution de Doccia Group. Sauf conventions contraires accordées entre l'acheteur et la société, nos livraisons sont payables à la commande.

DÉLAIS DE LIVRAISON:

Doccia Group livre les marchandises à l'adresse du client ou à l'adresse de livraison spécifiée lors de la commande. Les délais de livraison sont purement informatifs, et ne seront, dans aucuncas, être des motifs de modification ou d'annulation de la commande. Ne pouvant pas être non plus le motif d'une quelconque réclamation en responsabilité. Dans le cas où le délai de livraison soit indispensable pour l'acheteur, l'acheteur devra le spécifier par écrit au moment de la commande, et la société lui notifier l'acceptation ou pas de ces conditions de livraison. Si certaines conditions ne peuvent pas être respectées pour causes indépendantes de notre volonté, nous nous réservons le droit de modifier ces conditions, qui seront communiquées le plus tôt possible, sans que cela puisse entraîner la résiliation du contrat ou une quelconque forme d'indemnisation.

DOMMAGES PENDANT LA LIVRAISON:

Dans le cas où la marchandise ou l'emballage souffriraient des dommages lors du transport, le client devra les notifier, dûment documentés, dans un délai de 48h à compter du jour de livraison. En cas de réclamation justifiée et communiquée en temps opportun, Doccia Group procédera à une livraison de remplacement. Si l'acheteur ne faisait pas cette notification dans le délai de 48h, la société se réserve le droit de ne pas répondre à cette réclamation et l'acheteur se verra déchu de ses droits.

RETOUR MARCHANDISE:

La société n'admet aucune restitution de commande sans l'acceptation préalable de la société. Seul le service client est autorisé à répondre favorablement à une demande de retour marchandise, et à donner l'ordre de ramassage. Dans le cas d'un retour de marchandise non autorisé, la société se réserve le droit de facturer au client les frais occasionnés.

GARANTIE:

La marchandise est garantie selon la norme européenne en vigueur. La garantie ne couvre pas les détériorations non imputables au produit ou dérivés d'une négligence ou d'une mauvaise manipulation ou d'un usage inapproprié.

Exclusion de garantie:

Les défauts et détériorations provoqués par l'usure naturelle des pièces, les intempéries, les dommages causés par la qualité de l'eau et les dommages qui pourraient être la conséquence d'un entretien défectueux.

Les dommages de surface dus à des chocs ne rentrent pas dans le cadre de la garantie.

Notre garantie sera retirée à tout produit dont l'installation, la mise en œuvre ou l'entretien n'auront pas été effectués conformément à nos prescriptions, dans les règles de l'art. Les détériorations survenues après la découpe, le perçage ou toutes autres transformations du receveur livré ne seront pas couvertes par la garantie.

En cas de défectuosité des produits reconnue par nos services, notre garantie reste strictement limitée au remplacement pur et simple de la pièce défectueuse, à l'exclusion de tous frais et indemnités de quelque nature que ce soit. Ce remplacement n'interviendra à l'identique que dans les limites de nos fabrications et de nos disponibilités en stock. Dans le cas contraire, nous ne serons tenus qu'au remplacement à l'équivalent. Nous ne pouvons en aucun cas être tenu responsable des dégradations de quelque nature que ce soit liées à l'usage de produits mis en contact avec les produits Mamparas Doccia S.L. (voir les préconisations de nettoyage).

JURIDICTION:

Pour toutes questions relatives aux relations commerciales et juridiques, les parties accordent qu'elles reconnaissent comme seule et unique juridiction compétente, celle de la ville de Séville en Espagne, adresse du siège social de Doccia Group.

COPYRIGHT:

Toutes les photographies et illustrations ont un copyright, leur reproduction totale ou partielle est totalement interdite.

COULEURS ET TEXTURES:

La marchandise livrée ne doit pas nécessairement correspondre à l'échantillon présenté qui définit de manière non contraignante la présentation générale du produit. Des différences de teinte ou d'aspect peuvent survenir entre les photos du catalogue et les marchandises livrées. Elles ne peuvent pas être considérées comme motif de réclamation ou vice.

DÉCOUPES:

Les découpes qui seront demandées à Mamparas Doccia S.L. seront réalisées sur la base d'informations écrites telles qu'un plan côté. Les découpes seront au minimum au centimètre près et auront une tolérance de l'ordre de 10%. Doccia s'engage à reconstituer les bords coupés lorsque cela sera nécessaire à l'apparence du receveur, et à la demande du client. Les côtés avec découpes qui seront contre une paroi et/ou recouverts par de la céramique ne seront pas repeints dans la texture du receveur.

DISTANCE DE LA BONDE:

La position de la bonde est variable en fonction des dimensions de chaque receveur. Leurs côtes approximatives sont indiquées sur les schémas techniques. Cependant, s'agissant d'une fabrication à caractère artisanal, les côtes peuvent varier de 1 à 3 cm selon le moule utilisé.

CÔTES DES RECEVEURS:

Les receveurs de douche DOCCIA sont coulés dans des moules rigides, et de ce fait ont des côtes très régulières. Cependant, s'agissant d'un matériau qui contracte dans son processus de séchage, la hauteur des receveurs, ainsi que l'épaisseur au niveau de l'orifice pourraient connaître une différence de l'ordre de plusieurs millimètres.

P.I. San Nicolás Uno, Parcela 34.
41500 Alcalá de Guadaíra.
Sevilla (Spain)
T. (+34) 902 120 038
F. (+34) 902 197 196
www.docciagroup.com

FRANCE

T. 01 76 54 52 11
F. +34 955 630 796
atcfrance@docciagroup.com
atcfrance2@docciagroup.com

ITALIA

T: (+39) 081.712.2904 (Italy)
T. 0034 954 038 390 (Spain)
customerservice@docciagroup.com

UK Customer Services Office

T: 02034 994512
02034 994512
customerservice@docciagroup.com

DEUTSCHLAND

T. +34 954 038 390
T. +34 902 120 038
F. +34 902 197 196
germany@docciagroup.com
customerservice@docciagroup.com

FR-V231