

ALL

azzurra | volume 5

Lime Ø_1.0_2.0



AZZURRA

azzurra | volume 5

ALL

Lime Ø_1.0_2.0

\

AZZURRA

The case for
quality in the
space dedicated
to wellness

Le cas qualité
dans l'espace
dédié au
bien-être

Die Qualität
im Bereich
Wellness

El caso
de calidad
en el espacio
dedicado
al bienestar



ALL

azzurra | volume 5

Lime Ø_1.0_2.0

La straordinarietà della collezione All, integra la ricerca di materiali a forme inedite per progettare spazi dedicati alla cura e alla bellezza. Al centro del progetto, un nuovo modo di concepire l'arredo bagno con spirito di "servizio". All si contraddistingue per allestire progetti "open space" che favoriscano la comunicazione rispettando al tempo stesso l'intimità. La materia, ispirata dalla natura, si fa "pietra, essenza e colore". La vasta gamma di specchi riflette un'immagine di qualità nella seducente forma dei lavabi in cui il flusso dell'acqua scorre come il tempo, portando con sé equilibrio e trasformazione.

/ The extraordinary features of the All collection join together research into materials and unexpected shapes to create designer spaces dedicated to personal care and beauty. The heart of the project showcases a new approach to viewing bathroom furnishings with "service" in mind. The signature feature of the All collection is creating "open space" projects which encourage communication whilst respecting intimacy. Materials, inspired by nature, focus on "stone, essence and colour". The wide range of mirrors reflects an image of quality through the alluring shape of the washbasins in which water flows like time, bringing balance and change with it.

/ La collection extraordinaire All intègre la recherche de matériaux aux formes inédites pour concevoir les espaces dédiés aux soins et à la beauté. Au centre du projet, une nouvelle façon de concevoir les meubles de salle de bains avec esprit de « service ». All se distingue pour aménager les projets « open space » qui favorisent la communication tout en respectant l'intimité. La matière, inspirée de la nature, devient « pierre, essence et couleur ». La vaste gamme de miroirs reflète une image de qualité dans la séduisante forme des vasques où le flux d'eau coule comme le temps et emmène avec soi équilibre et transformation.

/ Die Einzigartigkeit der All-Kollektion kombiniert Materialforschung mit neuen Formen zur Gestaltung von Räumen, die der Pflege und Schönheit gewidmet ist. Im Mittelpunkt des Projektes eine neue Art, Badmöbel mit dem Geist des "Service" zu konzipieren. Badeeinrichtung. All zeichnet sich durch die Einrichtung von "Open Space"-Projekten aus, welche die Kommunikation fördern und gleichzeitig die Intimität. Die Materie, von der Natur inspiriert, wird zu „Stein, Essenz“ und „Farbe“. Die große Auswahl an Spiegeln reflektiert ein Abbild von Qualität in der verführerischen Form der Waschbecken, in denen das Wasser wie die Zeit verfließt und dabei Gleichgewicht und Verwandlung mit sich bringt.

/ Lo straordinario de la colección All, integra la búsqueda de materiales de formas inéditas para diseñar espacios dedicados al cuidado y a la belleza. En el centro del diseño, un nuevo modo de concebir el amoblado del baño con espíritu de "servicio". All se distingue por preparar diseños "open space" que favorezcan la comunicación respetando al mismo tiempo la intimidad. La materia, inspirada en la naturaleza, se vuelve "piedra, esencia y color". La vasta gama de espejos refleja una imagen de calidad en la seductora forma de los lavabos donde el flujo del agua corre como el tiempo, llevando consigo equilibrio y transformación.

lo spirito
dalla materia
cambia forma

the spirit
of the materials
changes shape

l'esprit de la
matière change
de forme

Der Geist der
Materie ändert
seine Form

el espíritu
de la materia
cambia de forma



ALL | 01 | CUBE |



ALL | 02 | CUBE |



ALL | 03 | CUBE |



ALL | 04 | LOOK |



ALL | 05 | CLIMB FREE |



ALL | 06 | CLIMB FREE |



ALL | 07 | CLIMB |



ALL | 08 | CLIMB |



ALL | 09 | KROS |



ALL | 10 | KROS |



ALL | 11 | CLEO |



ALL | 12 | CLEO |



ALL | 13 | CLEO |



ALL | 14 | CLEO |



ALL | 01 / Lime 1.0
page 10 / 21

| CUBE |

ALL | 02 / Lime 2.0
page 22 / 35

| CUBE |

ALL | 03 / Lime 2.0
page 38 / 49

| CUBE |

ALL | 04 / Lime Ø
page 52 / 63

| LOOK |

ALL | 05 / Lime Ø
page 66 / 79

| CLIMB FREE |

ALL | 06 / Lime 1.0
page 82 / 95

| CLIMB FREE |

ALL | 07 / Lime 2.0
page 96 / 107

| CLIMB |

ALL | 08 / Lime 1.0
page 110 / 119

| CLIMB |

ALL | 09 / Lime Ø
page 120 / 131

| KROS |

ALL | 10 / Lime 2.0
page 132 / 147

| KROS |

ALL | 11 / Lime Ø
page 150 / 159

| CLEO |

ALL | 12 / Lime 2.0
page 160 / 171

| CLEO |

ALL | 13 / Lime Ø
page 174 / 189

| CLEO |

ALL | 14 / Lime 2.0
page 192 / 201

| CLEO |

ALL _INFORMAZIONI TECNICHE
technical information
page 204 / 225

azzurra | una guida facile per interpretare materiali, finiture e colori

an easy-to-use
guide to
interpreting
materials, finishes
and colours

un guide facile
pour interpréter
les matériaux,
les finitions
et les couleurs

eine einfache
Anleitung zur
Interpretation
von Materialien,
Oberflächen
und Farben

una guía fácil
para interpretar
materiales,
acabados y
colores

LEGENDA ELEMENTI

/ key to the elements / légende des éléments / Inhaltsverzeichnis der Elemente / leyenda elementos

- 01 Base** / Base unit / Élément bas / Unterschrank / Base
- 02 Base duplex** / Duplex base unit / Élément bas / Grundelement duplex / Base duplex
- 03 Vano a giorno** / Open compartment / Élément ouvert / Offenes Fach / Elemento abierto
- 04 Maniglia** / Handle / Poignée / Griff / Tirador
- 05 Maniglia integrata** / Integrated handle / Poignée intégrée / Integrierter Griff / Tirador integrado
- 06 Gola** / Groove / Gorge / Einschnitt / Gola
- 07 Top** / Top / Plan de toilette / Waschtischplatte / Encimera
- 08 Lavabo** / Washbasin / Vasque / Waschbecken / Lavabo
- 09 Pensile / Colonna** / Wall unit/tall unit / Élément haut / Colonne / Hängeelement/Hochschrank / Colgante / Columna
- 10 Pensile a giorno** / Open wall unit / Élément haut ouvert / Offenes Hängeelement / Colgante abierto
- 11 Specchio** / Mirror / Miroir / Spiegel / Espejo
- 12 Lampada** / Light / Lampe / Lampe / Lámpara
- 13 Accessori** / Accessories / Accessoires / Zubehör / Accesorios

MATERIALI

/ materials / matériaux / Materialien / materiales

Dekorativo 3D	pages 204/205
Hpl Unicolor	pages 206/207
Fenix®	pages 208/209
Ecomalta®	pages 210/211
Ecomalta® Le terre	pages 210/211
Metal colours	pages 212/213
Colori laccati	pages 212/215
Rovere Cortecchia	pages 216/217

ELEMENTI SPECIALI

/ special elements / éléments spéciaux / Sonderelemente / elementos especiales

Pensili / elementi metallo	pages 218/221
Wall units/Metal elements / Éléments hauts/Éléments en métal / Hängeelemente/Metallelemente / Colgantes/Elementos metal	
Specchiere	pages 222/223
Mirrors / Miroirs / Wandspiegel / Espejos	
Lavabi	pages 224/225
Washbasins / Vasques / Waschbecken / Lavabos	

All rappresenta quella capacità di trasformare ogni singolo spazio in occasione di bellezza e razionalità, quella necessaria alla cura del corpo che inizia dai piccoli gesti quotidiani che ci accompagnano ogni giorno dal risveglio. Nello scorrere di queste pagine vi daremo gli strumenti per facilitare la scelta di ogni elemento d'arredo e dei validi suggerimenti per combinare materiali, finiture e colori in modo armonico e funzionale. Un progetto versatile ed eclettico per ricercare l'espressione estetica più in sintonia con la vostra idea di bagno, liberi di accostare con creatività l'ampia gamma di materiali disponibili. La bellezza sta negli occhi di chi guarda ed è questa la garanzia che ciò che sceglierete sarà solo il riflesso dei vostri valori.

/ The All range embodies the ability to transform any space into something beautiful and rational, just what you need for personal hygiene starting with those simple gestures which are part of our daily routine from the moment we wake up. As you flick through these pages, we will provide you with the tools to help you choose all the furnishing elements, plus some useful hints on combining materials, finishes and colours in a balanced and functional way. A versatile and eclectic project to find the look that best expresses your idea of the bathroom with the freedom to add touches of creativity with the wide range of materials available. Beauty lies in the eyes of the beholder, guaranteeing that whatever you choose will be a reflection of what you alone value.

/ All représente la capacité de transformer chaque espace en occasion de beauté et rationalité, celle nécessaire aux soins du corps qui commencent des petits gestes quotidiens et qui nous accompagnent chaque jour dès le réveil. En parcourant ces pages nous vous donnerons les instruments pour faciliter le choix de chaque élément d'ameublement et de précieux conseils pour combiner les matériaux, les finitions et les couleurs de façon harmonisée et fonctionnelle. Un projet polyvalent et éclectique pour rechercher l'expression esthétique qui s'adapte le mieux à votre idée de salle de bains et la liberté d'associer avec créativité la vaste gamme de matériaux disponibles. La beauté est dans les yeux qui regardent et ceci garantit que ce que vous choisirez reflétera vos valeurs.

/ All bietet die Möglichkeit, jeden einzelnen kleinen Raum in Schönheit und Rationalität zu verwandeln, notwendig zur Körperpflege, die mit den kleinen täglichen Gesten beginnt, die uns jeden Tag nach dem Aufwachen begleiten. Beim Lesen dieser Seiten erhalten Sie die Mittel zur Erleichterung der Wahl eines jeden Einrichtungselementes und wertvolle Ratschläge zum harmonischen und funktionellen Kombinieren von Materialien, Ausführungen und Farben. Ein flexibles und vielseitiges Projekt zur Suche nach dem ästhetischen Ausdruck, der mehr mit Ihrer Idee des Badezimmers im Einklang steht und Ihnen so die Freiheit gibt, die breite Palette an verfügbaren Materialien kreativ zu kombinieren.

Schönheit liegt im Auge des Betrachters und dies ist die Garantie, dass das, was Sie wählen, allein das Spiegelbild Ihrer Wertvorstellungen ist.

/ All representa la capacidad de transformar cada espacio individual en ocasión de belleza y racionalidad, la necesaria para el cuidado del cuerpo que comienza en los pequeños gestos cotidianos que nos acompañan cada día al despertarnos. Al recorrer estas páginas os daremos los instrumentos para facilitar la selección de cada elemento de amoblado y sugerencias válidas para combinar materiales, acabados y colores de modo armónico y funcional. Un diseño versátil y ecléctico para buscar la expresión estética más en sintonía con vuestra idea de baño, libres de combinar con creatividad la amplia gama de materiales disponibles. La belleza está en los ojos de quien mira y es esta la garantía de que lo que escogeréis será solo el reflejo de vuestros valores.

ALL | 01 L'accostamento di elementi liberi rappresentata dai pensili Cube in metallo verniciato, consente di giocare con piccoli volumi d'arredo leggeri e versatili pensati per contenere oggetti in perfetto ordine mantenendo un'estetica minimalista. La loro componibilità e le differenti profondità favoriscono un effetto tridimensionale alle pareti che li ospitano. I pensili Cube suggeriscono un piglio creativo alla funzionalità della basi sospese, caratterizzate dalla comoda maniglia Tratto.

The juxtaposition of standalone elements, represented by the Cube wall units in painted metal, allows you to play around with small, light and versatile units, designed to keep your possessions neat and tidy, whilst maintaining a minimalist appeal. Their modularity and different depths add a three-dimensional look to the walls on which they are featured. Cube wall units add a creative take to the functional nature of wall-mounted base units, with the signature Tratto handle.

Le mélange d'éléments libres représenté par les éléments hauts Cube en métal peint, permet de jouer avec de petits volumes d'ameublement légers et polyvalents étudiés pour contenir les objets parfaitement en ordre et maintenir une

esthétique minimaliste. Leur modularité et les différentes profondeurs favorisent un effet tridimensionnel aux parois qui les accueillent. Les éléments hauts Cube suggèrent une touche de créativité à la fonctionnalité des bases suspendues, caractérisées par la praticité de la poignée Tratto.

Die Kombination von freien hängenden Elementen Cube In lackiertem Metall ermöglicht, mit kleinen, leichten und vielseitigen Volumen der Einrichtung zu spielen, die dazu erdacht worden sind, Gegenstände in perfekter Ordnung aufzubewahren und gleichzeitig eine reduzierte Ästhetik beizubehalten. Die Kombinierbarkeit und die verschiedenen Tiefen verleihen den Wänden an denen sie montiert sind, einen dreidimensionalen Effekt.

Die Hängeelemente Cube verleihen der Funktionalität der hängenden Grundelemente einen kreativen Aspekt, die mit dem bequemen Griff Tratto versehen sind.

La combinación de elementos libres representada por los colgantes Cube en metal pintado, permite jugar con pequeños volúmenes de amoblado ligeros y versátiles pensados para contener objetos en perfecto orden manteniendo una estética minimalista. Su modularidad y las diferentes profundidades favorecen un efecto tridimensional a las paredes que los albergan. Los colgantes Cube sugieren una actitud creativa a la funcionalidad de las bases colgadas, caracterizadas por el cómodo tirador Tratto.



ALL | 01

LIME 1.0 TRATTO > CUBE



ALL | 01

LIME 1.0 TRATTO > CUBE

Pensili Cube in metallo verniciato

Bianco / Cube wall units in painted metal, Bianco / Éléments hauts Cube en métal peint Bianco / Hängeelemente Cube in lackiertem Metall Bianco / Colgantes Cube en metal pintado Bianco __**Portasalviette a terra Look in metallo verniciato Bianco** / Look series floor-standing towel rail in painted metal, Bianco / Porte-serviettes sur pied Look en métal peint Bianco / Standhandtuchhalter Look in lackiertem Metall Bianco / Porta toallas de suelo Look en metal pintado Bianco __**Specchio Sole con telaio in alluminio Nero e lampada superiore a LED integrata** / Sole mirror with Nero aluminium frame and overhead integrated LED light / Miroir Sole avec structure en aluminium Nero et lampe supérieure à LED intégrée / Spiegel Sole mit Aluminiumrahmen Nero und oberer integrierter LED-Lampe / Espejo Sole con bastidor en aluminio Negro y lámpara superior a LED integrada



ALL | 01

LIME 1.0 TRATTO > CUBE



ALL | 01

LIME 1.0 TRATTO > CUBE

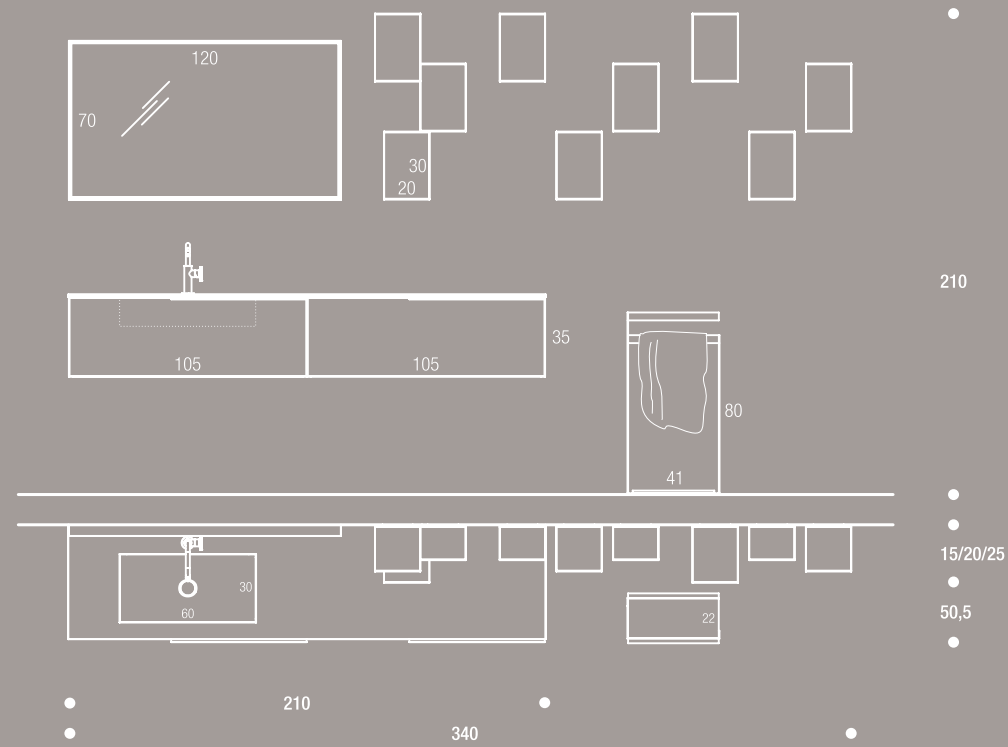


Maniglia Tratto Laccata Nero soft-touch abbinata al Top in Fenix / Tratto handle with Lacquered soft-touch Nero finish matching the Fenix Top / Poignée Tratto Laquée Nero soft-touch assortie avec le plan en Fenix / Lackierter Griff Nero Tratto Soft-Touch in Ausführung mit der Fenix Platte / Tirador Tratto Lacado Nero soft-touch combinado a la encimera Fenix **__Piano in Fenix Nero Ingo** / Top in Fenix Nero / Plan de toilette en Fenix Nero / Oberfläche in Fenix Nero / Superficie en Fenix Nero **__Vasca Prisma con piletta nera abbinata** / Prisma basin with matching black plug / Vasque Prisma avec bonde noire assortie / Mit passendem Ablauf in schwarzer Farbe Ablaufgarnitur / Cuba Prisma con válvula de desagüe negra combinada



ALL | 01

LIME 1.0 TRATTO > CUBE



/01

Dekorativo 3D
Colortech
Bianco (10B)

/01

Basi Dekorativo 3D Colortech
Bianco (10B)

EN Dekorativo 3D Colortech
Bianco base units (10B)
FR Éléments bas Dekorativo 3D
Colortech Bianco (10B)
DE Unterschranke Dekorativo
3D Colortech Bianco (10B)
ES Bases Dekorativo 3D
Colortech Bianco (10B)

/07/08

Fenix
Nero Ingo
(TFJ)

/05

ManigliaTratto integrata
nel frontale in laccato Nero
soft-touch (803)

EN Tratto handle integrated in
the front panel in soft-touch
lacquered Nero (803)
FR Poignée Tratto intégrée à
la façade en Nero soft-touch
laquée (803)
DE Griff Tratto in der Front
integriert in lackiertem Nero
Soft-Touch (803)
ES Tirador Tratto integrado
en el frontal en lacado Nero
soft-touch (803)

/07

Top Sp. 1,2 cm con vasca
integrata Prisma L. 60 cm
in Fenix Nero Ingo (TFJ)

EN Top, Th. 1.2 cm with Prisma
integrated basin W. 60 cm in
Fenix Nero Ingo (TFJ)
FR Plan de toilette ép. 1,2 cm
avec vasque intégrée Prisma
L. 60 cm en Fenix Nero Ingo
(TFJ)
DE Waschtischplatte St. 1,2 cm
eingelassenem Becken Prisma
B. 60 cm in Fenix Nero Ingo
(TFJ)
ES Encimera Esp. 1,2 cm con
cuba integrada Prisma L. 60
cm en Fenix Nero Ingo (TFJ)

/10

Pensili a giorno Cube
Metallo Verniciato Bianco
opaco (20B)

EN Cube painted metal open
wall units in Bianco matt(20B)
FR Éléments hauts ouverts
Cube en métal peint Bianco
mat (20B)
DE Offene Hängeelemente Cube
lackiertes Metall Bianco matt
(20B)
ES Colgantes abiertos Cube
Metal Pintado Bianco opaco
(20B)

/11

Specchio Sole L. 120 H. 70 cm
con lampada superiore LED,
Profilo Nero opaco

EN Sole mirror W. 120 H. 70 cm
with overhead LED light, matt
Nero frame
FR Miroir Sole L. 120 H. 70 cm
avec lampe supérieure LED,
Profil Nero mat
DE Spiegel Sole B. 120 H. 70
cm mit Rialzatoer LED-Lampe,
Profil Nero matt
ES Espejo Sole L. 120 H. 70
cm con lámpara superior LED,
Perfil Nero opaco

/13

Portasalviette a terra serie
Look. Metallo verniciato
Bianco opaco (20B)

EN Look series floor-standing
towel rail. Metal painted
matt Bianco (20B)
FR Porte-serviettes sur pied,
série Look. Métal peint Bianco
mat (20B)
DE Stehender Handtuchhalter
Serie Look. Lackiertes Metall
Bianco matt (20B)
ES Porta toallas de suelo serie
Look. Metal pintado Bianco
opaco (20B)

/10/13

Bianco
opaco
(20B)

/05

Laccato
soft-touch
Nero (803)



ALL | 02 Il richiamo della natura è molto evidente nella scelta di un piano in Rovere Corteccia, caratterizzato dall'alto spessore e dalla irregolare sinuosità del perimetro esterno che suggerisce la sezione di un tronco, ingentilito dalla lieve inclinazione del profilo. Sulla superficie materica del piano, si staglia il lavabo Modo in Cava Gres Diamonds Cream, creando un piacevole contrasto cromatico ad effetto.

The influence of nature comes to the fore in the choice of a Corteccia Rovere chunky top with an irregular curvy perimeter edge, resembling a block of wood, softened by the slightly sloping edge. The Modo washbasin in Gres Cava Diamonds Cream sits on the textured top, creating an aesthetically pleasing contrast of colours and effects.

Le rappel de la nature est extrêmement évident lorsque l'on choisit un plan de toilette Corteccia Rovere, caractérisé par l'épaisseur et la sinuosité irrégulière du périmètre externe qui suggère la section d'un tronc, affiné par l'inclinaison légère du profil. Sur la surface matérielle du plan de toilette est intégrée la vasque Modo en Gres Cava Diamonds Cream, créant ainsi un agréable original contraste chromatique.

Bei der Wahl einer Waschtischplatte in Corteccia Rovere ist der Ruf der Natur sehr deutlich zu erkennen. Kennzeichen sind die Stärke und der unregelmäßige Verlauf des Umfangs, der an einen Querschnitt eines Baumstammes erinnert und durch die leichte Neigung des Profils verfeinert wird. Auf der Plattenoberfläche befindet sich das Waschbecken Modo in Gres Cava Diamonds Cream, das einen angenehmen Farbkontrast schafft.

La llamada de la naturaleza es muy evidente en la selección de una superficie en Corteccia Rovere, caracterizada por el alto espesor y por la irregular sinuosidad del perímetro externo que sugiere la sección de un tronco, suavizado por la leve inclinación del perfil. En la superficie máterica, se resalta el lavabo Modo en Gres Cava Diamonds Cream, creando un agradable contraste cromático con efecto.





ALL | 02

LIME 2.0 GOLLA > CUBE



Pensili Cube in metallo verniciato Creta Metallizzato / Cube painted metal wall units in Metallised Creta finish / Éléments hauts Cube en métal peint Creta Métallisé / Hängeelemente Cube in Metallised Creta lackiertem Metall / Colgantes Cube en metal pintado Creta Metalizado **Top Rovere Corteccia Naturale con bordo inclinato irregolare** / Rovere Corteccia Naturale top with sloping edge / Plan de toilette Rovere Corteccia Naturale avec bord incliné / Waschtischplatte Rovere Corteccia Naturale mit geneigtem Rand / Encimera Rovere Corteccia Naturale con borde inclinado



ALL | 02

LIME 2.0 GOLA > CUBE



ALL | 02

LIME 2.0 GOLLA > CUBE



Lavabo Modo in Gres Cava Diamonds Cream / Modo washbasin in Gres Cava Diamonds Cream / Vasque Modo en Gres Cava Diamonds Cream / Waschbecken Modo in Gres Cava Diamonds Cream / Lavabo Modo en Gres Cava Diamonds Cream



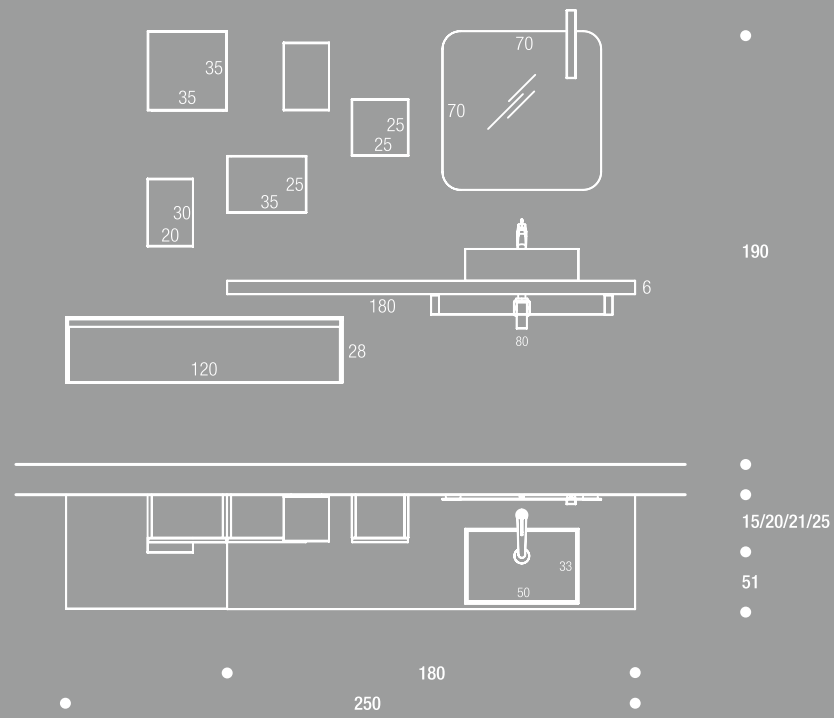


Specchio retroilluminato R80 con lampada Two-face rialzato / R80 backlit mirror with Two-face rialzato light / Miroir rétroéclairé R80 avec lampe Two-face rialzato / Hintergrundbeleuchteter Spiegel R80 mit Lampe Two-face Rialzato / Espejo retroiluminado R80 con lámpara Two-face rialzato __ **Lavabo tuttofuori Modoin Gres Cava Diamonds Cream** / Counter top washbasin in Gres Cava Diamonds Cream / Vasque à poser Modo en Gres Cava Diamonds Cream / Aufsatzwaschbecken Modo in Gres Cava Diamonds Cream / Lavabo externo Modo en Gres Cava Diamonds Cream



ALL | 02

LIME 2.0 GOLA > CUBE



/01/06
/09

Laccato opaco Grigio Londra (2FD)

/10/13

Metallizzato opaco Creta (2M6)

/ 01

Base con fianchetti e top Sp. 1 cm. Laccato opaco Grigio Londra (2FD)

EN Base unit with side panels and top Th. 1 cm. Matt Lacquered finish Grigio Londra (2FD)
FR Élément bas avec joue et plan de toilette ép. 1 cm. Finition Laquée mate Grigio Londra (2FD)
DE Grundelement mit Seitenteilen und Waschtischplatte St. 1 cm. Matt Lackiert in Grigio Londra (2FD)
ES Base con costados y encimera Esp. 1 cm. Lacado opaco Grigio Londra (2FD)

/ 07

Top Sp. 6 cm, Rovere Cortecchia Naturale (01P)

EN Top Th. 6 cm, Rovere Cortecchia Naturale (01P)
FR Plan de toilette ép. 6 cm, Rovere Cortecchia Naturale (01P)
DE Waschtischplatte St. 6 cm, Rovere Cortecchia Naturale (01P)
ES Encimera Cortecchia Esp. 6 cm, Rovere Cortecchia Natural (01P)

/ 08

Lavabo Tuttofuori Modo Gres Cava Diamonds Cream (TQE)

EN Modo sit-on washbasin in Gres Cava Diamonds Cream (TQE)
FR Vasque à poser Modo Gres Cava Diamonds Cream (TQE)
DE Aufsatzwaschbecken Modo Gres Cava Diamonds Cream (TQE)
ES Lavabo Externo Modo Gres Cava Diamonds Cream (TQE)

/ 06

Gola superiore, Laccato opaco Grigio Londra (2FD)

EN Upper groove, Matt Lacquered finish Grigio Londra (2FD)
FR Gorge supérieure, Laqué mate Grigio Londra (2FD)
DE Oberer eingeschnittener Griff, matt Lackiert in Grigio Londra (2FD)
ES Gola superior, Lacado opaco Grigio Londra (2FD)

/07

Rovere Cortecchia Naturale (01P)

/08

Gres Cava Diamonds Cream (TQE)

/ 09

Pensili con apertura Push&Pull. Laccato opaco Grigio Londra (2FD)

EN Wall units with Push&Pull opening system. Matt lacquered finish Grigio Londra (2FD)
FR Éléments hauts à ouverture Push&Pull. Finition laquée mate Grigio Londra (2FD)
DE Hängeelemente mit Push&Pull-Öffnung. Matt lackiert in Grigio Londra (2FD)
ES Colgantes con apertura Push&Pull. Lacado opaco Grigio Londra (2FD)

/ 10

Pensile a giorno Cube metallo verniciato Creta, metallizzato opaco (2M6)

EN Cube metal open wall unit painted in matt metallic Creta (2M6)
FR Élément haut ouvert Cube métal peint Creta, métallisé mat (2M6)
DE Offenes Hängeelement Cube in lackiertem Metall Creta, Metallic-Effekt matt (2M6)
ES Colgante abierto Cube metal pintado Creta, metalizado opaco (2M6)

/ 11

Specchio R80 LED L. 70 H. 70 cm, retroilluminato.

EN R80 Mirror LED W. 70 H. 70 cm, backlit.
FR Miroir R80 LED L. 70 H. 70 cm, rétroéclairé.
DE Spiegel R80 LED B. 70 H. 70 cm, hintergrundbeleuchtet.
ES Espejo R80 LED L. 70 H. 70 cm, retroiluminado

/ 12

Lampada Two-Face Rialzato H. 30 cm

EN Two-Face Rialzato light H. 30 cm
FR Lampe Two-Face Rialzato H. 30 cm
DE Lampe Two-Face Rialzato H. 30 cm
ES Lámpara Two-Face Rialzato H. 30 cm

/ 13

Portasalviette Frontale serie Look, Metallo Verniciato Creta Metallizzato opaco (2M6)

EN Look series front towel rail, painted metal with matt Metallised Creta finish (2M6)
FR Porte-serviettes frontal, série Look, en métal peint Creta métallisé mat (2M6)

DE Frontaler Handtuchhalter Serie Look, in lackiertem Metall Creta Metallic-Effekt matt (2M6)
ES Porta toallas Frontal serie Look, Metal Pintado Creta Metalizado mate (2M6)



MATERIALS | A1

FOR YOUR PROJECT

- 01 HPL Unicolor Pulpis Chiaro (TKH)
- 02 Laccato Agata opaco (2BD)
- 03 Ecomalta "Le Terre" Argilla (TCR)
- 04 Dekorativo 3D Paulownia Seppia (1F2)
- 05 Fenix Grigio Londra (TFD)
- 06 Mineralmarmo Calce Tortora (TAC)
- 07 Laccato Metal Bronzo (2MD)

Progettare l'arredo bagno partendo dalla materia

Ogni progettista si avvale dei materiali per rafforzare il concetto che la forma deve poter esprimere. In queste palette vi suggeriamo alcune finiture che vanno dalle superfici materiche in Ecomalta alle suggestive venature dell'HPL Unicolor accostate ai vellutati laccati opachi o metallizzati, in una combinazione armonica, suggeriti per valorizzare la personalità del vostro bagno.

Designing bathroom furnishings starting from the materials

Every designer uses materials to reinforce the concept that the shape needs to convey. In these palettes, we highlight some of the finishes that range from Ecomalta textured surfaces to the eye-catching veining of HPL Unicolor, paired with the matt or metallic lacquered velvet finishes, in a balanced combination, as a suggestion for adding a touch of personality to your bathroom.

Concevoir les meubles de la salle de bains en partant de la matière

Chaque concepteur utilise les matériaux pour renforcer le concept que la forme doit pouvoir exprimer. Ces échantillons vous suggèrent certaines finitions allant des surfaces matérielles en Ecomalta aux veines suggestives du HPL Unicolor associées aux veloutés laqués mat ou métallisés, dans une combinaison harmonieuse, suggérée pour valoriser la personnalité de votre salle de bains.

Design von Badmöbeln ausgehend von der Materie

Jeder Designer verwendet Materialien, um das Konzept, das die Form zum Ausdruck bringt, zu verstärken. In diesen Paletten schlagen wir Ihnen einige Ausführungen vor, die von den Materialoberflächen in Ecomalta über die interessanten Maserungen des HPL Unicolor bis zu den samtigen Matt- oder Metalllacken reichen, in einer harmonischen Kombination, um die persönliche Note Ihres Badezimmers hervorzuheben.

Diseñar el amoblado del baño partiendo de la materia

Cada diseñador se vale de los materiales para reforzar el concepto que la forma debe poder expresar. En estas paletas os sugerimos algunos acabados que van desde las superficies matéricas en Ecomalta a las sugestivas venas del HPL Unicolor combinadas con los aterciopelados lacados opacos o metalizados, en una combinación armónica, sugeridos para valorizar la personalidad de vuestro baño.



ALL | 03 La versatilità dei pensili Cube si esprime attraverso giochi di singoli elementi liberi. In questo caso essi si dispongono verticalmente e le loro differenti profondità creano un ritmo tridimensionale dalla bellezza scultorea, esaltati dalla finitura in Metallizzato Copper. Il piano in HPL Unicolor Pulpis scuro integra il lavabo con effetto monolitico, i frontali, con apertura a gola, sono pensati a contrasto in un raffinato Dekorativo 3D Pelle Pecari color Tortora.

The versatility of Cube wall units is expressed through a play on individual stand-alone elements. Here, they are laid out vertically and their different depths create an attractive three-dimensional sculptural pattern, enhanced by the Metallised Copper finish. The top in HPL Unicolor Pulpis scuro incorporates the single-block style washbasin while the front panels with groove handles are designed to create a contrast in a refined Tortora-colour Dekorativo 3D Pelle Pecari finish.

La polyvalence des éléments hauts Cube s'exprime à travers les jeux de chaque élément libre. Dans ce cas, ils se disposent verticalement et leur différence de profondeur crée un rythme tridimensionnel d'une beauté sculpturale,

exaltée par la finition en Métallisé Copper. Le plan de toilette en HPL Unicolor Pulpis scuro intègre la vasque avec un effet monolithique, les façades, avec ouverture à gorge, sont étudiées en contraste avec un Dekorativo 3D Pelle Pecari raffiné, couleur Tortora.

Die Vielseitigkeit der Hängeelemente Cube wird durch das Spielen mit einzelnen offenen Elementen deutlich. In diesem Fall sind die Elemente senkrecht angeordnet und die verschiedenen Tiefen erzeugen einen dreidimensionalen Effekt aus der skulpturellen Schönheit des Finishes in Metallic-Copper. In der Waschtischplatte in HPL Unicolor Pulpis scuro ist das Waschbecken mit monolithischem Effekt

integriert, und die Stirnseiten mit Einschnittöffnung sind als Kontrast in einem raffinierten Dekorativo 3D Pelle Pecari Farbe Tortora gestaltet.

La versatibilidad de los colgantes Cube se expresa mediante juegos de elementos individuales libres. En esto caso estos se colocan verticalmente y sus diferentes profundidades crean un ritmo tridimensional de belleza escultural, exaltadas por el acabado en Metalizado Copper. La superficie en HPL Unicolor Pulpis scuro integra el lavabo con efecto monolítico, los frontales, con apertura con Gola, están pensados en contraste en un refinado Dekorativo 3D Pelle Pecari color Tortora.



ALL | 03

LIME 2.0 GOLLA > CUBE



ALL | 03

LIME 2.0 GOLA > CUBE



Pensili Cube con tre differenti profondità in Metallo Verniciato Copper Metallizzato / Cube wall units with three different depths in Painted Metal, Metallised Copper finish / Éléments hauts Cube avec trois différentes profondeurs en Métal Peint Copper Métallisé / Hängeelemente Cube mit drei verschiedenen Tiefen in lackiertem Metall Copper Metalliclack / Colgantes Cube con tres diferentes profundidades en Metal Pintado Copper Metalizado __**Pensili con apertura Push&Pull a due profondità in Laccato opaco Grigio Talpa** / Wall units in two different depths and Push&Pull openings in matt Lacquered Grigio Talpa / Éléments hauts avec ouverture Push&Pull à deux profondeurs en finition Laquée mate Grigio Talpa / Hängeelemente mit Push&Pull-Öffnung mit zwei Tiefen in matt Lackiert Grigio Talpa / Colgantes con apertura Push&Pull a dos profundidades en Lacado opaco Grigio Talpa



ALL | 03

LIME 2.0 GOLA > CUBE



ALL | 03

LIME 2.0 GOLA > CUBE

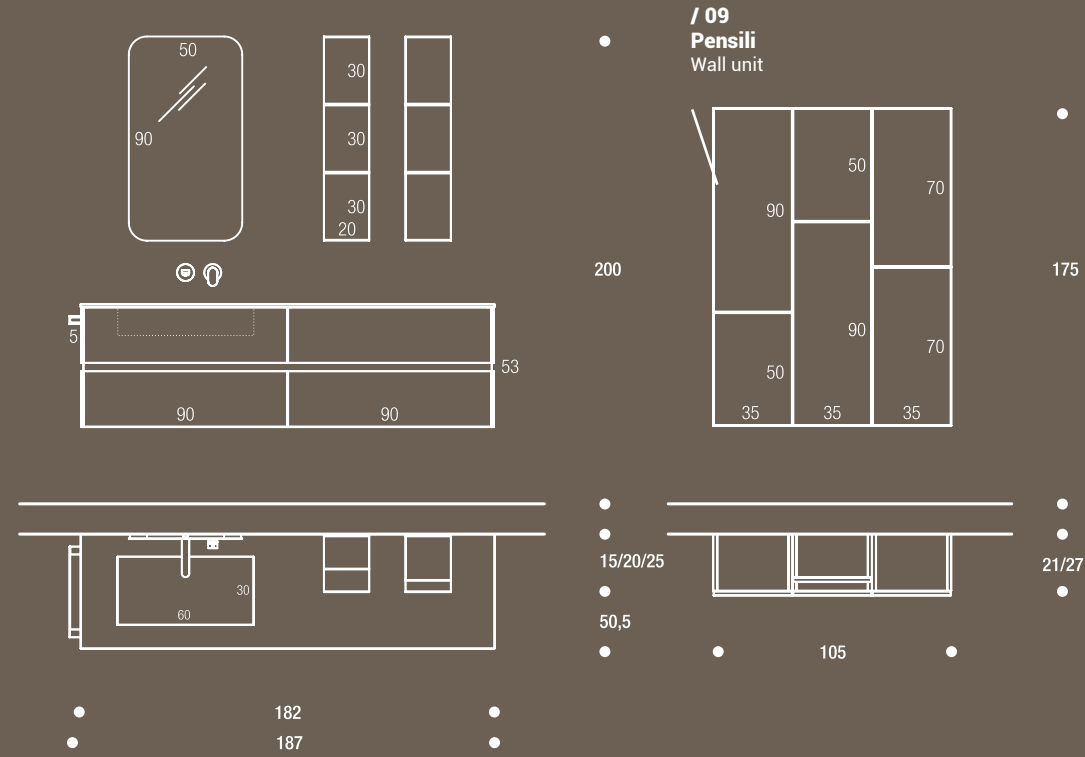


Top con vasca scivolo in HPL
Unicolor Pulpis scuro / Top with Scivolo washbasin in HPL Unicolor Pulpis scuro / Plan de toilette avec vasque Scivolo en HPL Unicolor Pulpis scuro / Waschtischplatte mit Becken Scivolo in HPL Unicolor Pulpis scuro / Encimera con cuba scivolo en HPL Unicolor Pulpis scuro
Portasalviette laterale serie Look in metallo verniciato Copper Metallizzato / Look series side towel rail in painted metal with Metallised Copper finish / Porte-serviettes latéral, série Look en métal peint Copper Métallisé / Seitlicher Handtuchhalter Serie Look in lackiertem Metall Copper Metalliclack / Porta toallas lateral serie Look en metal pintado Copper Metalizado
Basi Dekorativo 3D Pelle Pecari Tortora / Base units in Dekorativo 3D Pelle Pecari Tortora / Éléments bas Dekorativo 3D Pelle Pecari Tortora / Unterschränke Dekorativo 3D Pelle Pecari Tortora / Bases Dekorativo 3D Pelle Pecari Tortora



ALL | 03

LIME 2.0 GOLLA > CUBE



/01/06

Dekorativo 3D Pelle Pecari Tortora (1PE)

/10/13

Copper Meatlizzato opaco (2M7)

/ 01

Basi con fianchetti Sp. 1 cm, Dekorativo 3D Pelle Pecari Tortora (1PE)

EN Base units with side panels Th. 1 cm, Dekorativo 3D Pelle Pecari Tortora (1PE)
FR Bases avec joues ép. 1 cm, Dekorativo 3D Pelle Pecari Tortora (1PE)
DE Unterschränke mit Seitenteilen St. 1 cm, Dekorativo 3D Pelle Pecari Tortora (1PE)
ES Bases con costados Esp. 1 cm, Dekorativo 3D Pelle Pecari Tortora (1PE)

EN Top, Th. 1.2 cm with integrated Scivolo basin W. 60 cm, HPL Unicolor Pulpis scuro (TKJ)
FR Plan de toilette ép. 1,2 cm avec vasque intégrée Scivolo L. 60 cm, HPL Unicolor Pulpis scuro (TKJ)
DE Waschtischplatte St. 1,2 cm mit integriertem Waschbecken Scivolo L. 60 cm, HPL Unicolor Pulpis scuro (TKJ)
ES Encimera Esp. 1,2 cm con cuba integrada Scivolo L. 60 cm, HPL Unicolor Pulpis scuro (TKJ)

/ 09

Pensili con apertura Push&Pull, Laccato opaco Grigio Talpa (2B5)

EN Wall units with Push&Pull opening system, matt Lacquered Grigio Talpa (2B5)
FR Éléments hauts à ouverture Push&Pull, finition Laquée mate Grigio Talpa (2B5)
DE Hängeelemente mit Push&Pull-Öffnung, matt Lackiert in Grigio Talpa (2B5)
ES Colgantes con apertura Push&Pull, Lacado mate Grigio Talpa (2B5)

/ 06

Gola Centrale 3 Lati, Dekorativo 3D Pelle Pecari Tortora (1PE)

EN Central groove handle with on 3 sides, Dekorativo 3D Pelle Pecari Tortora (1PE)
FR Gorge centrale 3 côtés, Dekorativo 3D Pelle Pecari Tortora (1PE)
DE Zentraler Einschnitt 3 Seiten, Dekorativo 3D Pelle Pecari Tortora (1PE)
ES Gola Central 3 Lados, Dekorativo 3D Pelle Pecari Tortora (1PE)

/ 10

Pensile a giorno Cube Metallo Verniciato Copper Metallizzato opaco (2M7)

EN Cube Metal open wall unit Painted in matt Metallised Copper (2M7)
FR Élément haut ouvert Cube Métal Peint Copper, Métallisé mat (2M7)

/ 07

Top Sp. 1,2 cm con vasca integrata Scivolo L. 60 cm, HPL Unicolor Pulpis scuro (TKJ)

DE Offenes Hängeelement Cube in Lackiertem Metall Copper Metallic-Effekt matt (2M7)
ES Colgante abierto Cube Metal Pintado Copper Metalizado mate (2M7)

/ 11

Specchio R80 LED L. 50 H. 90 cm, retroilluminato

EN R80 Mirror LED W. 50 H. 90 cm, backlit
FR Miroir R80 LED L. 50 H. 90 cm, rétroéclairé.
DE Spiegel R80 LED B. 50 H. 90 cm, hintergrundbeleuchtet
ES Espejo R80 LED L. 50 H. 90 cm, retroiluminado

/ 13

Portasalviette Laterale serie Look, Metallo Verniciato Copper Metallizzato opaco (2M7)

EN Look series side towel rail, Painted Metal in matt Metallised Creta (2M7)
FR Porte-serviettes latéral, série Look, en Métal Peint Copper Métallisé mat (2M7)
DE Seitlicher Handtuchhalter Serie Look, Lackiertes Metall Copper matter Metalliclack (2M7)
ES Porta toallas Lateral serie Look, Metallo Pintado Copper Metalizado mate (2M7)

/07

HPL Unicolor Pulpis scuro (TKJ)

/09

Laccato Grigio Talpa opaco (2B5)



MATERIALS | A2

FOR YOUR PROJECT

- 01 Dekorativo 3D Pelle Pecari Tortora (1PE)
- 02 Ecomalta Grigio chiaro (TCC)
- 03 Deimos Stone Text Grigio Topo (TTC)
- 04 Gres Cava Orobico grigio (TQF)
- 05 Fenix Verde Comodoro (TFG)
- 06 Laccato Metal Piombo (2MB)
- 07 Laccato Canapa opaco (294)

Dai contrasti alle sfumature, la ricerca dell'armonia

La scelta degli accostamenti tra materiali e cromie, oltre a rispondere al gusto personale è spesso suggerito dal design per trasformare ciò che è funzionale in qualcosa di estremamente accattivante e piacevole alla vista e al tatto. Questa combinazione di colori ci suggerisce accostamenti tenui e raffinati del tono su tono giocati tra sfumature di grigio delle venature del Gres alle trame della pelle del Dekorativo alla materica Ecomalta o nella percezione vellutata dei laccati. Tutto questo nella ricerca costante di armonia ed equilibrio di uno spazio da condividere.

From contrasts to shading; the quest for harmony

The decision on how to combine materials and colours, in addition to responding to personal taste, is often prompted by the design to transform something functional into something extremely eye-catching and pleasant to the eye and touch. This combination of colours suggests soft and refined combinations of tone-on-tone playing on shades of grey from the veining of Gres and the pattern of Dekorativo leather to

the texture of Ecomalta or the velvety feel of lacquered finishes. All this in a constant quest for harmony and balance in a space to be shared.

Des contrastes aux nuances, la recherche de l'harmonie

Le choix des assortiments entre les matériaux et les couleurs qui répond au goût personnel est souvent suggéré par le design pour transformer ce qui est fonctionnel en un objet extrêmement captivant et agréable à la vue et au toucher. Cette combinaison de couleurs nous suggère des associations délicates et raffinées de la même couleur allant des nuances de gris des veines du Gres aux tissages du cuir du Dekorativo à la matière Ecomalta ou dans la perception velouté des laqués. Tout ceci dans la recherche constante d'harmonie et d'équilibre d'un espace commun.

Von Kontrasten zu Nuancen, die Suche nach der Harmonie

Die Wahl der Material- und Farbkombinationen wird, außer nach persönlichem Geschmack, häufig durch das Design nahegelegt, bei dem es darum geht, das Funktionale in etwas zu verwandeln, das sowohl für das Auge als auch bei Berührung attraktiv und angenehm ist.

Diese Farbkombination lässt auf sanfte und raffinierte Ton-in-Ton-Kombinationen, die sich zwischen den Grautönen der Maserung des Gres und der Textur der Oberfläche Dekorativo sowie des Materials Ecomalta oder in der Wahrnehmung der Lackfarben schließen. All dies auf der ständigen Suche nach Harmonie und Gleichgewicht eines gemeinsamen Raumes.

De contrastes a matices, la búsqueda de la armonía

La selección de las combinaciones entre materiales y tonalidades de color, además de responder al gusto personal es muchas veces sugerido por el diseño para transformar lo que es funcional en algo extremadamente cautivador y agradable a la vista y al tacto. Esta combinación de colores nos sugiere acercamientos tenues y refinados del tono sobre tono jugados entre matices de gris de las venas del Gres a las tramas de la piel del Dekorativo a la materia Ecomalta o en la percepción aterciopelada de los lacados. Todo esto en la búsqueda constante de armonía y equilibrio de un espacio a compartir.



ALL | 04 Quando lo spazio architettonico presenta particolare ricchezza di materiali nei rivestimenti è consigliabile optare per elementi decisi e caratterizzanti come il suggestivo lavabo a terra Kant, in Corian Nero, attorno al quale è possibile collocare complementi d'arredo di grande valore estetico e funzionale. I portasalviette della serie Look, dalla struttura in metallo verniciato Creta metallizzato, sono impreziositi dal Dekorativo 3D Noce Tavola Antico che riveste i ripiani a vassoio.

When the room features a wide range of rich material coverings, it is a good idea to opt for strong, signature elements such as the eye-catching Kant floor-standing washbasin in Corian Nero, around which sophisticated and functional furnishing accessories can be placed. The Look series towel rails, with a painted metal structure in Metallised Creta finish, are lifted by Dekorativo 3D Noce Tavola Antico which covers the tray-style shelves.

Lorsque l'espace architectonique présente une richesse particulière de matériaux dans les revêtements, nous conseillons d'opter pour des éléments forts et distinctifs comme la vasque sur pied Kant, en Corian Nero, autour de laquelle il est possible de positionner des compléments d'ameublement

de grande valeur esthétique et fonctionnelle. Les porte-serviettes de la série Look, de la structure en métal peint Creta Métallisé, sont enrichis par le Dekorativo 3D Noce Tavola Antico qui habille les étagères creuses.

Wenn der architektonische Freiraum besonders reich an Materialien bei Verkleidungen ist, raten wir, charaktervolle und kennzeichnende Elemente zu wählen, wie das interessante freistehende Waschbecken Kant in Corian Nero, das mit besonders ästhetischen und funktionellen Einrichtungselementen kombiniert werden kann. Die Handtuchhalter der Serie Look, aus lackiertem Metall mit Metalliclack Creta, sind mit dem Dekorativo 3D Noce Tavola Antico versehen, das die Wannenaablagen kleidet.

Cuando el espacio arquitectónico presenta particular riqueza de materiales en los revestimientos es recomendable optar por elementos decididos y caracterizantes como el sugestivo lavabo de suelo Kant, en Corian Nero, entorno al cual es posible colocar complementos de amoblado de gran valor estético y funcional. Los Porta toallas de la serie Look, de estructura en metal pintado Creta metalizado, están embellecidos por el Dekorativo 3D Noce Tavola Antico que reviste los estantes de bandeja.



ALL | 04

LIME Ø > LOOK



ALL | 04

LIME Ø > LOOK



Specchio R80 / R80 Mirror / Miroir R80 / Spiegel R80 / Espejo R80 __ **Lavabo a terra Kant in Corian Nero** / Kant floor-standing washbasin in Corian Nero / Vasque sur pied Kant en Corian Nero / Standwaschbecken Kant in Corian Nero / Lavabo de suelo Kant en Corian Nero __ **Portasalviette serie Look metallo verniciato Creta metallizzato con fondo in Dekorativo 3D Noce Tavola Antico scuro** / Look series painted metal towel rail in Metallised Creta finish with base in Dekorativo 3D Noce Tavola Antico scuro / Porte-serviettes, série Look en métal peint Creta métallisé avec fond en Dekorativo 3D Noce Tavola Antico scuro / Handtuchhalter Serie Look aus lackiertem Metall mit Metallclack Creta mit Boden in Dekorativo 3D Noce Tavola Antico scuro / Porta toallas serie Look metal pintado Creta metalizado con fondo en Dekorativo 3D Noce Tavola Antico scuro



ALL | 04

LIME Ø > LOOK





Variante Lavabo a terra Kant in Gres Calacatta Oro venato / Variation of the Kant floor-standing washbasin in Gres Calacatta Oro venato / Version vasque sur pied Kant en Gres Calacatta Oro venato / Variante Standwaschbecken Kant in Gres Calacatta Oro venato / Versión Lavabo de suelo Kant en Gres Calacatta Oro venato



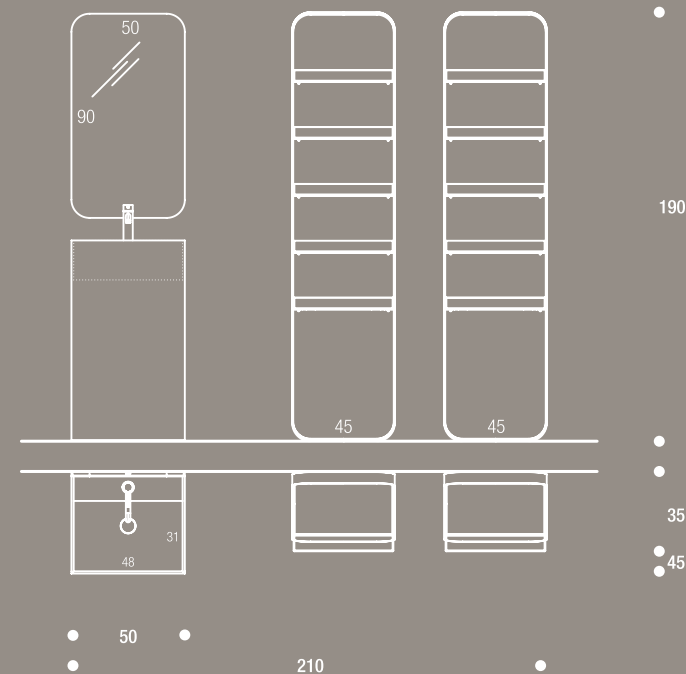


Variante Lavabo a terra Kant in HPL Unicolor Pulpis scuro / Variation of the Kant floor-standing washbasin in HPL Unicolor Pulpis scuro / Version vasque sur pied Kant en HPL Unicolor Pulpis scuro / Variante Standwaschbecken Kant in HPL Unicolor Pulpis scuro / Versión Lavabo de suelo Kant en HPL Unicolor Pulpis scuro

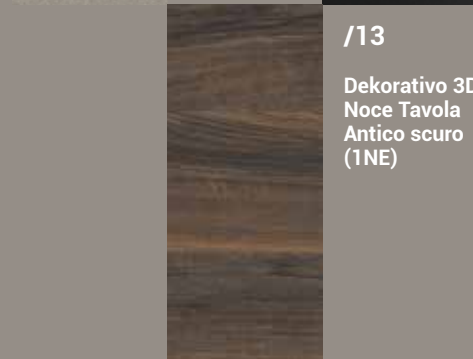


ALL | 04

LIME Ø > LOOK



/13
Laccato
Metallizzato
Creta (2M6)



/13
Dekorativo 3D
Noce Tavola
Antico scuro
(1NE)



/08 V
HPL Unicolor
Pulpis scuro
(TKJ)

/08
Corian Nero
(T1D)

/ 08

Lavabo Tuttofuori a terra
Kant. Corian Nero (T1D)

EN Kant sit-on mfloor-standing washbasin. In Corian Nero (T1D)
FR Vasque à poser sur pied Kant. Corian Nero (T1D)
DE Freistehendes Waschbecken Kant. Corian Nero (T1D)
ES Lavabo Externo de suelo Kant. Corian Nero (T1D)

/ 08 V

Variante Lavabo Tuttofuori a terra. Kant Gres Calacatta Oro Venato (TQD), HPL Unicolor Pulpis scuro (TKJ)

EN Sit-on variation of the Kant floor-standing washbasin in Gres Calacatta Oro Venato (TQD), HPL Unicolor Pulpis scuro (TKJ)
FR Vasque version à poser sur pied Kant Gres Calacatta Oro Venato (TQD), HPL Unicolor Pulpis Scuro (TKJ)
DE Variante freistehendes Waschbecken Kant Gres Calacatta Oro Venato (TQD), HPL Unicolor Pulpis Scuro (TKJ)
ES Variante Lavabo Externo de suelo Kant Gres Calacatta Oro Venato (TQD), HPL Unicolor Pulpis Scuro (TKJ)

/ 11

Specchio R80 LED L. 50
H. 90 cm retroilluminato

EN R80 LED Mirror W. 50 H. 90 cm backlit
FR Miroir R80 LED L. 50 H. 90 cm, rétroéclairé
DE Spiegel R80 LED B. 50 H. 90 cm. hintergrundbeleuchtet
ES Espejo R80 LED L. 50 H. 90 cm retroiluminado

190

35

45

50

210

/ 11
Specchio
Mirror

/ 13
Accessori
Accessories

/ 08
Lavabo a terra
Floor-standing washbasin

ALL | 05

LIME Ø PARENTESI > CLIMB FREE

ALL | 05 L'ambiente bagno è fortemente caratterizzato dalla scelta del lavabo che si profila con connotati differenti a seconda che si scelga la soluzione integrata o in appoggio. In questa proposta è Blade a dominare il piano con la sua raffinata ceramica Cenere opaco dai profili sottili o nella variante Morris in Mineralmarmo Bianco nel quale il fondo, sembra fondersi con il top HPL Unicolor Pulpis chiaro. I pensili a giorno della serie Climb e Climb Free offrono suggestive pareti modulari come sculture architettoniche per collocare a vista tutto il necessario alla bellezza.

The style of the bathroom is strongly influenced by the choice of the washbasin which is showcased with different connotations depending on whether the integrated or countertop solution is chosen. In this proposal, Blade takes centre stage on the countertop in sophisticated matt Cenere ceramic with slimline edges or the Morris variation in Bianco Mineralmarble in which the base seems to blend with the HPL Unicolor Pulpis chiaro top. The Climb and Climb Free series open wall units create eye-catching, attractive modular walls like architectural sculptures on which to place all your possessions.

La salle de bains se distingue par le choix de la vasque qui se profile avec différents détails qui dépendent de la version intégrée ou à poser. Dans cette version, c'est Blade, le plan de toilette, qui domine avec sa céramique Cenere mate extrêmement élégante aux

profils fins ou dans la version Morris en Minéralmarbre Bianco dans lequel le fond, semble fusionner avec le plan de toilette HPL Unicolor Pulpis chiaro. Les éléments hauts ouverts de la série Climb et Climb Free offrent des parois modulaires suggestives comme des sculptures architectoniques pour mettre en évidence tout le nécessaire pour la beauté.

Das Badezimmer wird stark durch die Wahl des Waschbeckens beeinflusst, das je nach gewählter Ausführung, integriert oder als Aufsatz, ein unterschiedliches Aussehen annimmt. Bei dieser Lösung ist Blade das dominierende Element des Waschtisches in seiner raffinierten Keramik in Cenere matt mit dünnen Profilen oder bei der Variante Morris in Mineralmarmor Bianco und scheint sich mit der Waschtischplatte in HPL Unicolor Pulpis chiaro zu verschmelzen.

Die offenen Hängeelemente der Serie Climb und Climb Free bieten interessante modulare Wandelemente wie architektonische Skulpturen, um alle für die Schönheit notwendigen Dinge abzulegen.

El ambiente del baño está fuertemente caracterizado por la selección del lavabo que se perfila con connotaciones diferentes dependiendo que se escoja la solución integrada o en apoyo. En esta propuesta es Blade a dominar la superficie con su refinada cerámica Cenere mate de perfiles finos o en la variante Morris en Mineralmarmo Bianco en el cual el fondo, parece fundirse con la encimera HPL Unicolor Pulpis chiaro. Los colgantes abiertos de la serie Climb y Climb Free ofrecen sugestivas paredes modulares como esculturas arquitectónicas para colocar a la vista todo lo necesario para la belleza.



ALL | 05

LIME Ø PARENTESI > CLIMB FREE



ALL | 05

LIME Ø PARENTESI > CLIMB FREE



ALL | 05

LIME Ø PARENTESI > CLIMB FREE



Specchiera Luna free con profilo a parabola in Alluminio Verniciato Bianco e illuminazione a LED / Luna Free mirror with curved profile in Bianco Painted Aluminium and LED lighting / Miroir Luna free avec profil courbé en Aluminium Peint Bianco et éclairage à LED / Wandspiegel Luna Free mit Parbol-Profil in Lackiertem Aluminium Bianco und LED-Beleuchtung / Espejo Luna free con perfil en parábola en Aluminio Pintado Bianco e iluminación a LED



ALL | 05

LIME Ø PARENTESI > CLIMB FREE



ALL | 05

LIME Ø PARENTESI > CLIMB FREE

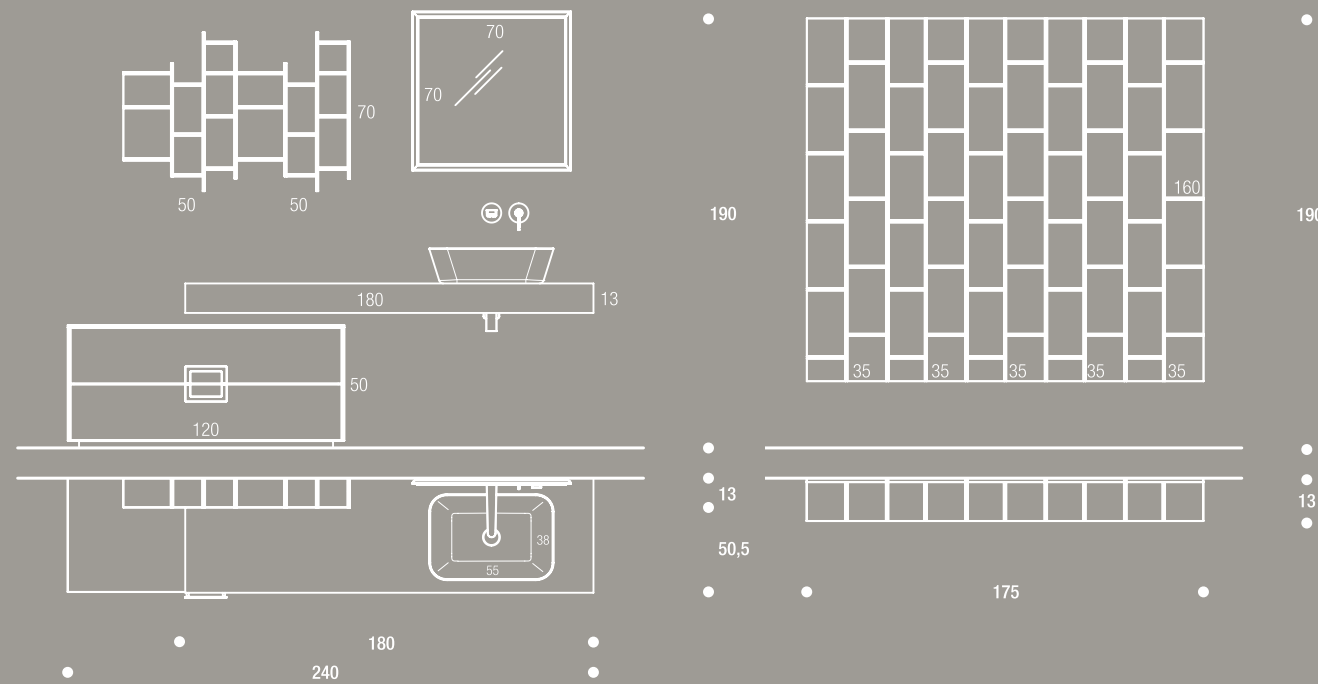


Variante Lavabo Morris in Mineraldarmo Bianco opaco con "Cover" copripiletta in HPL Pulpis chiaro come il Top scatolato sp 13 cm / Morris washbasin variation in matt Mineralmarbre Bianco with drain lid "Cover" in HPL Pulpis chiaro like the box-type top, Th. 13 cm / Vasque version Morris en Minéralmarbre Bianco mat avec « Cover » cache-bonde en HPL Pulpis chiaro comme le plan à creuse de 13 cm d'épaisseur / Variante Aufsatzwaschbecken Morris in Mineralmarmor Bianco matt mit "Cover" Abflussabdeckung in HPL Pulpis chiaro, wie die Waschtischplatte mit Kastenprofil St. 13 cm / Variante Lavabo Morris en Mineraldarmo Bianco mate con "Cover" fondo removible en HPL Pulpis chiaro como la Encimera encajonada esp 13 cm



ALL | 05

LIME Ø PARENTESI > CLIMB FREE



/01
Laccato
opaco Grigio
Londra
(2FD)

/07
HPL
Unicolor
Pulpis
chiaro
(TKH)

/ 01
Base con Top Sp. 1 cm, Laccato
opaco Grigio Londra (2FD)

EN Base unit with top Th. 1 cm,
matt Lacquered Grigio Londra
(2FD)
FR Élément bas avec plan de
toilette ép. 1 cm, finition Laquée
mate Grigio Londra (2FD)
DE Unterschranke mit
Abdeckplatte St. 1 cm, Lackiert
in matt Grigio Londra (2FD)
ES Base con Encimera
Esp. 1 cm, Lacado mate
Grigio Londra (2FD)

/ 04
Maniglia Parentesi Titanio
(026)

EN Parentesi handle in Titano
(026)
FR Poignée Parentesi Titanio
(026)
DE Griff Parentesi Titanio (026)
ES Tirador Parentesi Titanio (026)

/ 07
Top Scatolato Sp. 13 cm.
HPL Unicolor Pulpis chiaro
(TKH)

EN Box-type top Th. 13 cm.
HPL Unicolor Pulpis chiaro (TKH)
FR Plan à me creuse ép. 13 cm.
HPL Unicolor Pulpis chiaro (TKH)
DE Waschtischplatte mit
Kastenprofil St. 13 cm. HPL
Unicolor Pulpis chiaro (TKH)

ES Encimera en forma de caja
Esp. 13 cm HPL Unicolor
Pulpis chiaro (TKH)

/ 08
Lavabo Tuttifuori Blade18
Ceramica opaca Cenere (OCE)

EN Blade18 sit-on washbasin
in matt Cenere (OCE) ceramic
FR Vasque à poser Blade18 en
céramique mate Cenere (OCE)
DE Aufsatzwaschbecken
Blade18 Keramik matt Cenere
(OCE)
ES Lavabo Externo Blade18
Cerámica mate Cenere (OCE)

/ 08 V
Lavabo Variante Tuttifuori
Morris Mineralmarmo Bianco
opaco (TNO) con cover HPL
Unicolor Pulpis chiaro (TKH)

EN Morris washbasin sit-
on variation in matt Bianco
Mineralmarble (TNO) with cover
in HPL Unicolor Pulpis chiaro
(TKH)
FR Version vasque à poser
Morris en Minéralmarbre Bianco
mat (TNO) avec cover HPL
Unicolor Pulpis chiaro (TKH)
DE Variante Aufsatzwaschbecken
Morris Mineralmarmor Bianco
matt (TNO) mit Cover HPL
Unicolor Pulpis chiaro (TKH)
ES Variante lavabo Externo
Morris Mineralmarmo Bianco
mate (TNO) con Cuba Cover HPL
Unicolor Pulpis chiaro (TKH)

/ 10
Pensili a giorno Climb, Climb
Free Laccato opaco Bianco
Malè (2FA)

EN Climb and Climb Free open
wall units in matt Lacquered
Bianco Malè (2FA)
FR Éléments hauts ouverts
Climb, Climb Free finition
Laquée mate Bianco Malè (2FA)
DE Offene Hängeelemente
Climb, Climb Free matt Lackiert
Bianco Malè (2FA)
ES Colgantes abiertos Climb,
Climb Free Lacado mate
Bianco Malè (2FA)

/ 11
Specchio Luna Free L. 70
H. 70 cm retroilluminato,
Alluminio Verniciato Bianco
opaco

EN Luna Free mirror W. 70
H. 70 cm backlit, matt Bianco
painted Aluminium
FR Miroir Luna Free L. 70
H. 70 cm rétroéclairé,
Aluminium Peint Bianco mat
DE Spiegel Luna Free
B. 70 H. 70 cm mit
hintergrundbeleuchtung,
lackiertes Aluminium in
Bianco matt
ES Espejo Luna Free L. 70
H. 70 cm retroiluminado,
Aluminio pintado Bianco mate

/10
Laccato
opaco
Bianco Malè
(2FA)

/08 V
Mineralmarmo
opaco
Bianco
(TNO)

/ 10
Pensile a giorno
Open wall unit

/ 11
Specchio
Mirror

/ 07
Top
Top

/ 08
Lavabo
Washbasin

/ 04
Maniglia
Handle

/ 01
Base
Base unit

MATERIALS | A3

FOR YOUR PROJECT

- 01 Dekorativo 3D Noce Tavola Antico chiaro (1ND)
- 02 Laccato Nebbia lucido (391)
- 03 Laccato Metal Bronzo opaco (2MD)
- 04 Laccato Rosso Jaipur opaco (2FH)
- 05 Gres Cava Diamonds Cream (TQE)
- 06 Gres Fokos Rena (TQ2)
- 07 Fenix Castoro Ottawa (TFC)

Inspirati dalla natura per ricreare un ambiente dedicato al benessere

Nei materiali, cromie e finiture suggerite in questo moodboard emerge la naturalezza del Dekorativo Noce che trova la sua migliore vocazione nell'applicazione dei piani o gli splendidi Gres nelle nuance naturali Cream e Rena, ideali per estetica e resistenza. Il colore viene esaltato dalla proposta di un Rosso Jaipur e Nebbia con i quali poter vestire pensili a giorno o basi secondo il vostro progetto. Infine il Fenix Castoro Ottawa, materiale innovativo e versatile, di facile applicazione, gradevolezza estetica e tattile.

Inspired by nature to recreate a setting dedicated to well-being

The natural feel of Dekorativo Noce emerges in this moodboard of materials, colours and finishes skilfully applied to the counter tops and the splendid Gres finishes in natural shades of Cream and Rena, ideal of their aesthetic appeal and strength. The colour is enhanced by the addition of Rosso Jaipur and Nebbia with which to cover the open wall or base units depending on your project. Lastly, Fenix Castoro Ottawa, an innovative, versatile and easy-to-apply material, with excellent aesthetic and tactile appeal.

Inspirés de la nature pour recréer une pièce consacrée au bien-être

Les matériaux, les couleurs et les finitions suggérés dans ce moodboard distinguent le naturel du Dekorativo Noce qui trouve sa meilleure vocation dans l'application des plans de toilette ou des splendides Gres dans les nuances naturelles Cream et Rena, parfaits en termes d'esthétique et de résistance. La couleur est exaltée par la proposition d'un Rosso Jaipur et Nebbia avec lesquels pouvoir habiller les éléments hauts ouverts ou les bases en fonction de votre projet. Pour terminer, le Fenix Castoro Ottawa, matériau innovant et polyvalent, facile à appliquer, charme esthétique et tactile.

Von der Natur inspiriert, um eine Umgebung neu zu erstellen, die dem Wellness gewidmet ist

In den Materialien, Farben und Ausführungen in diesem Moodboard kommt die Natürlichkeit des Dekorativo Noce zur Geltung, das sein optimales Potential bei der Anwendung von Oberseiten oder dem prächtigen Gres in den Naturfarben Cream und Rena entfaltet, ideal durch Ästhetik und Widerstandsfähigkeit. Die Farbe wird von einem Rosso Jaipur und Nebbia verstärkt, mit denen Sie offene Hängeelemente oder Oberseiten

je nach Ihrem Projekt verkleiden. Abschließend Fenix Castoro Ottawa, ein innovatives und vielseitiges Material, das leicht anzuwenden ist, mit angenehmer Ästhetik und Haptik.

Inspirados por la naturaleza para recrear un ambiente dedicado al bienestar

En los materiales, tonalidades de color y acabados sugeridos en este moodboard emerge la naturaleza del Dekorativo Noce que encuentra su mejor vocación en la aplicación de las superficies o los espléndidos Gres en los matices naturales Cream y Rena, ideales por estética y resistencia. El color es exaltado por la propuesta de un Rosso Jaipur y Nebbia con los cuales poder vestir los colgantes abiertos o bases según vuestro diseño. Finalmente el Fenix Castoro Ottawa, material innovador y versátil, de fácil aplicación, agrado estético y táctil.



ALL | 06

LIME 1.0 JEY > CLIMB FREE

ALL | 06 La proposta d'arredo si articola attraverso basi sospese con maniglia integrata Jey e gli originali elementi a giorno della serie Climb Free in Laccato Grigio Talpa. Disponibili in due altezze e due larghezze offrono uno spazio creativo per disporre con cura oggetti utili sempre in vista. L'estesa modularità consente di integrare questi elementi aperti e leggeri ai pensili creando volumi doppi o tripli in due profondità. Climb Free, la libertà per definizione!

The furnishing proposal is showcased through wall-mounted base units with integrated Jey handles and the original open elements of the Climb Free series with a Grigio Talpa Lacquered finish. Available in two heights and two widths, they offer a creative space on which to artfully arrange any objects that are always on view. The versatile modularity means these open, light elements can be integrated with the wall units creating double or triple volumes in two depths. Climb Free, freedom by definition!

La proposition d'ameublement se développe à travers les éléments bas suspendus avec poignée intégrée Jey et les originaux éléments ouverts de la série Climb Free en finition Laquée Grigio Talpa. Disponibles en deux hauteurs

et deux largeurs, ils offrent un espace créatif pour ranger avec soin les objets utiles toujours en vue. La grande modularité permet d'intégrer ces éléments ouverts et légers aux éléments hauts en créant des volumes doubles ou triples en deux profondeurs. Climb Free synonyme de liberté!

Dieser Einrichtungsvorschlag sieht hängende Grundelemente mit integriertem Handgriff Jey und die originellen offenen Hängeelemente der Serie Climb Free in Lackiertem Grigio Talpa vor. Erhältlich in zwei Höhen und zwei Breiten, bieten einen kreativen Platz zur sorgfältigen Anordnung der nützlichen Gegenstände, die so immer sichtbar sind. Dank der umfassenden Modularität koennen diese offenen und leichten Elemente in die Schränke integriert werden,

wobei sich doppelte oder dreifache Volumen in zwei Tiefen kreieren lassen. Climb Free, die Freiheit per Definition!

La propuesta de amoblado se articula mediante bases suspendidas con tirador integrado Jey y los originales elementos abiertos de la serie Climb Free en Lacado Grigio Talpa. Disponibles en dos alturas y dos anchos ofrecen un espacio creativo para disponer con cuidado objetos útiles siempre a la vista. La modularidad extendida permite integrar estos elementos abiertos y ligeros a los colgantes creando volúmenes dobles o triples en dos profundidades. ¡Climb Free, la libertad por definición!



ALL | 06

LIME 1.0 JEY > CLIMB FREE



ALL | 06

LIME 1.0 JEY > CLIMB FREE



Top Rovere Corteccia Avena / Top in Rovere Corteccia Avena / Plan de toilette Rovere Corteccia Avena / Waschtischplatte Rovere Corteccia Avena / Encimera Rovere Corteccia Avena _ **Basi in Laccato soft-touch Argilla con maniglia integrata Jey** / Base units in Lacquered soft-touch Argilla with Jey integrated handle / Éléments bas en finition Laquée Soft-touch Argilla avec poignée intégrée Jey / Unterschranke in Lackiertem Soft-Touch Argilla mit integriertem Griff Jey / Bases en Lacado Soft-touch Argilla con tirador integrado Jey



ALL | 06

LIME 1.0 JEY > CLIMB FREE



ALL | 06

LIME 1.0 JEY > CLIMB FREE



ALL | 06

LIME 1.0 JEY > CLIMB FREE

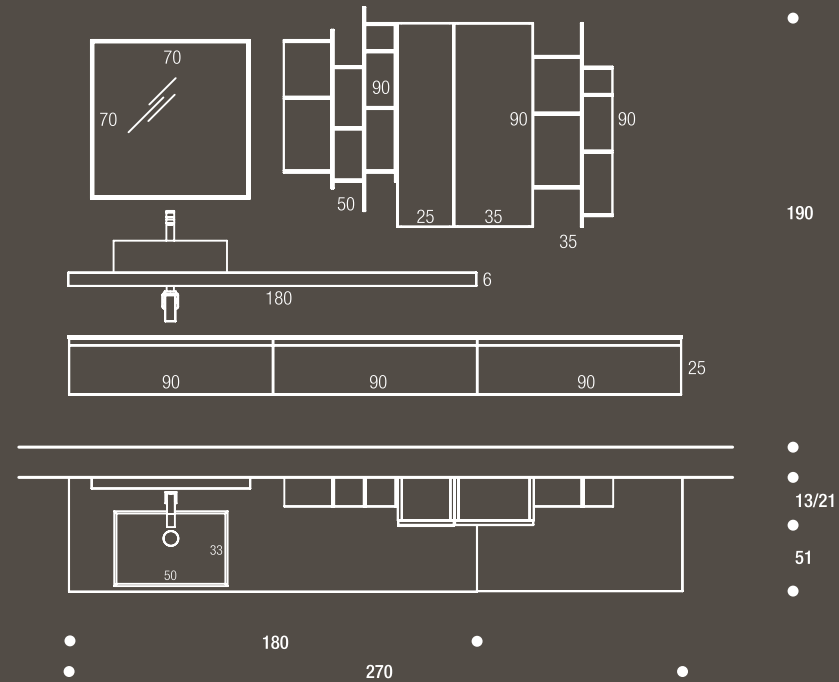


Variante Top Rovere Corteccia Fumo con Lavabo Tuttofuori Modo in HPL Pulpis chiaro / Top variation in Rovere Corteccia Fumo with Modo sit-on washbasin in HPL Pulpis chiaro / Plan de toilette version Rovere Corteccia Fumo avec vasque à poser Modo en HPL Pulpis chiaro / Variante Waschtischplatte Rovere Corteccia Fumo mit Aufsatzwaschbecken Modo in HPL Pulpis chiaro / Variante encimera Rovere Corteccia Fumo con Lavabo Externo Modo en HPL Pulpis chiaro



ALL | 06

LIME 1.0 JEY > CLIMB FREE



/01/05 /09

Laccato soft-touch Argilla (8DR)

/10

Laccato opaco Talpa (2B5)

/07

Rovere Corteccia Avena (01R)

/07 V

Rovere Corteccia Fumo (01S)

/08

HPL Pulpis chiaro (TKH)

/ 01

Basi con Top Sp. 1 cm. Laccato soft-touch Argilla (8DR)

EN Base units with top, Th. 1 cm. Lacquered finish in soft-touch Argilla (8DR)
FR Éléments hauts avec plan de toilette ép. 1 cm. Finition Laquée soft-touch Argilla (8DR)
DE Unterschränke mit Top St. 1 cm. Lackiert soft-touch Argilla (8DR)
ES Bases con Encimera Esp. 1 cm. Lacado soft-touch Argilla (8DR)

/ 05

Maniglia Jey integrata nel frontale, Laccato soft-touch Argilla (8DR)

EN Jey handle integrated in the front panel, Lacquered finish in soft-touch Argilla (8DR)
FR Poignée Jey intégrée dans la façade, finition Laquée soft-touch Argilla (8DR)
DE Griff Jey, in der Vorderseite integriert, Lackiert soft-touch Argilla (8DR)
ES Tirador Jey integrado en el frontal, Lacado soft-touch Argilla (8DR)

/ 07 / 07V

Top Corteccia Sp. 6 cm Rovere Corteccia Avena (01R). Variante, Rovere Corteccia Fumo (01S)

EN Corteccia top Th. 6 cm Rovere Corteccia Avena (01R). Variante, Rovere Corteccia Fumo (01S)
FR Plan de toilette Corteccia ép. 6 cm. Rovere Corteccia Avena (01R). Version, Rovere Corteccia Fumo (01S)
DE Waschtischplatte Corteccia St. 6 cm. Rovere Corteccia Avena (01R). Variante, Rovere Corteccia Fumo (01S)
ES Encimera Corteccia Esp. 6 cm. Rovere Corteccia Avena (01R). Variante, Rovere Corteccia Fumo (01S)

/ 08

Tuttofuori Modo, HPL Unicolor Pulpis chiaro (TKH)

EN Modo sit-on basin, HPL Unicolor Pulpis chiaro (TKH).
FR Vasque à poser Modo, HPL Unicolor Pulpis chiaro (TKH)
DE Aufsatzwaschbecken Modo, HPL Unicolor Pulpis chiaro (TKH)
ES Externo Modo, HPL Unicolor Pulpis Chiaro (TKH)

/ 09

Pensili con apertura Push&Pull, Laccato soft-touch Argilla (8DR)

EN Wall units with Push&Pull opening system, Lacquered finish in soft-touch Argilla (8DR)
FR Éléments hauts à ouverture Push&Pull, finition Laqué. soft-touch Argilla (8DR)

DE Hängeelemente mit Push&Pull-Tür, Lackiert soft-touch Argilla (8DR)
ES Colgantes con apertura Push&Pull, Lacado soft-touch Argilla (8DR)

/ 10

Pensili a giorno Climb Free Laccato opaco Grigio Talpa (2B5)

EN Climb Free open wall units Matt Lacquered in Grigio Talpa (2B5)
FR Éléments hauts ouverts Climb Free. Finition Laquée mate Grigio Talpa (2B5)
DE Offene Wandschränke Climb Free. Matt Lackiert in Grigio Talpa (2B5)
ES Colgantes abiertos Climb Free. Lacado mate Grigio Talpa (2B5)

/ 11

Specchio Sole L. 70 H. 70 cm con lampada superiore LED, Profilo Nero opaco

EN Sole mirror W. 70 H. 70 cm with overhead LED light, matt Nero frame.
FR Miroir Sole L. 70 H. 70 cm avec lampe supérieure LED, Profil Nero mat.
DE Spiegel Sole B. 70 H. 70 cm mit obere LED-Lampe, Profil Nero matt.
ES Espejo Sole L. 70 H. 70 cm con lámpara superior LED, Perfil Nero mate



/ 11
Specchio
Mirror

/ 09
Pensili
Wall unit

/ 10
Pensili a giorno
Open wall unit

/ 08
Lavabo
Washbasin

/ 07
Top
Top

/ 05
Maniglia integrata
Integrated handle

/ 01
Basi
Base unit

ALL | 07 Gli elementi sospesi a giorno della collezione Climb rompono gli schemi con la loro disposizione orizzontale collocata tra specchio e piano, diventa naturale così, identificare questo grazioso complemento d'arredo come una pratica boiserie attrezzata al servizio. Il Dekorativo 3D Noce Canaletto Naturale veste Climb richiamando la medesima finitura nel vano a giorno laterale della base duplex, proposte in Laccato Verde Comodoro in finitura soft-touch.

The wall-mounted open elements of the Climb collection break up the design with their horizontal layout between the mirror and countertop, giving this attractive furnishing accessory the look of a practical well-equipped boiserie. Dekorativo 3D Noce Canaletto Naturale covers the Climb elements, echoing the same finish in the open compartments on the side of the duplex base unit, shown here in the soft-touch Lacquered Verde Comodoro finish.

Les éléments suspendus ouverts de la collection Climb sortent du commun avec leur disposition horizontale entre le miroir et le plan de toilette, il est donc naturel d'identifier ce gracieux complément

d'ameublement en une boiserie de rangement. Le Dekorativo 3D Noce Canaletto Naturale habille Climb en rappelant la même finition de l'élément ouvert latéral de la base duplex, proposé en finition Laquée Verde Comodoro, finition soft-touch.

Die offenen hängenden Elemente der Kollektion Climb sind durch ihre waagerechte Anordnung zwischen Spiegel und Waschtisch unkonventionell. So wird es selbstverständlich, dieses graziöse Einrichtungselement als eine praktische Boiserie zu bezeichnen, die fürs Bad ausgerüstet ist. Das Finish Dekorativo 3D Noce Canaletto Naturale kleidet Climb und

verweist auf das gleiche Finish der seitlichen Regalelemente des Grundelementes duplex, die in Lackiertem Verde Comodoro mit Soft-Touch-Finish angeboten werden.

Los elementos suspendidos abiertos de la colección Climb rompen los esquemas con su disposición horizontal colocada entre espejo y superficie, se vuelve así natural, identificar este gracioso complemento de amoblado como una práctica boiserie equipada al servicio. El Dekorativo 3D Noce Canaletto Naturale revestimiento Climb llamando el mismo acabado en el compartimiento abierto lateral de la base duplex, propuestas en Lacado Verde Comodoro en acabado soft-touch.



ALL | 07

LIME 2.0 DUPLEX > CLIMB



ALL | 07

LIME 2.0 DUPLEX > CLIMB

Lavabo Modo in Gres Cava Noir Desir / Modo washbasin in Gres Cava Noir Desir / Vasque Modo en Gres Cava Noir Desir / Waschbecken Modo in Gres Cava Noir Desir / Lavabo Modo en Gres Cava Noir Desir __**Piano Fenix Verde Comodoro** / Fenix Top in Verde Comodoro / Plan de toilette Fenix Verde Comodoro / Waschtischplatte Fenix Verde Comodoro / Superficie Fenix Verde Comodoro



ALL | 07

LIME 2.0 DUPLEX > CLIMB



ALL | 07

LIME 2.0 DUPLEX > CLIMB

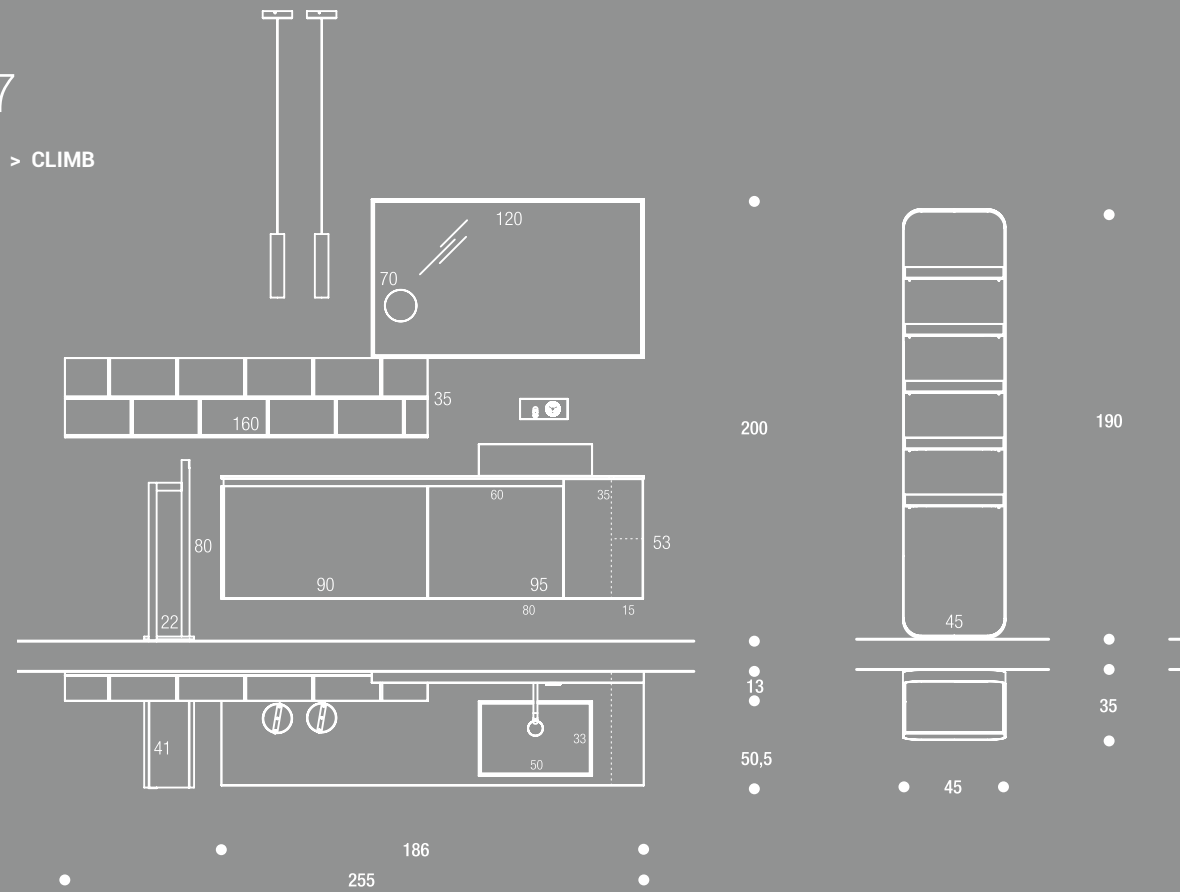


Porta salviette a terra Look in metallo verniciato Nero con basamento in Dekorativo 3D Noce Canaletto Naturale / Look series floor-standing towel rail in Nero painted metal with base unit in Dekorativo 3D Noce Canaletto Naturale / Porte-serviettes sur pied Look en métal peint en Nero avec élément bas en Dekorativo 3D Noce Canaletto Naturale / Handtuchständer Look in lackiertem Metall Nero mit Standplatte in Dekorativo 3D Noce Canaletto Naturale / Porta toallas de suelo Look en metal pintado Nero con base en Dekorativo 3D Noce Canaletto Naturale. **Specchiera Sole in alluminio verniciato Nero** / Aluminium Sole mirror, painted in Nero finish / Miroir Sole en aluminium peint en Nero / Spiegel Sole in Aluminium, lackiert in Nero / Tocador Sole en aluminio pintado Nero. **Specchietto ingranditore magnetico applicato alla specchiera e posizionabile a piacimento** / Magnetic magnifying mirror fixed to the mirror with adjustable position / Miroir grossissant magnétique appliqué au miroir et mobile / Kosmetikspiegel mit Magnet, an den Spiegel angebracht ist und nach Wunsch ausgerichtet werden kann / Espejo agrandador magnético aplicado al espejo y colocable al gusto



ALL | 07

LIME 2.0 DUPLEX > CLIMB



/07

Fenix Verde Comodoro (TFG)

/01/02 /06

Laccato soft-touch Verde Comodoro (8FG)

/01

Base con fianchetto Sp.1 cm, Laccato soft-touch Verde Comodoro (8FG)

EN Base unit with side panel, Th. 1 cm, in soft-touch Lacquered Verde Comodoro (8FG) finish
FR Élément bas avec joue de 1 cm d'épaisseur, finition Laquée soft-touch Verde Comodoro (8FG)
DE Unterschrank mit Seitenteil St.1 cm, Lackiert in soft-touch Verde Comodoro (8FG)
ES Base con costado Esp.1 cm, Lacado soft-touch Verde Comodoro (8FG)

/02

Base Duplex con frontale sporgente, Laccato soft-touch Verde Comodoro (8FG), Dekorativo 3D Noce Canaletto Naturale (1NF)

EN Duplex base unit with protruding front panel, in soft-touch Lacquered Verde Comodoro (8FG) and Dekorativo 3D Noce Canaletto Naturale (1NF) finish
FR Élément bas Duplex avec façade avancée, finition Laquée soft-touch Verde Comodoro (8FG), Dekorativo 3D Noce Canaletto Naturale (1NF)
DE Unterschrank mit hervorragender Front, Lackiert Soft-Touch Verde Comodoro (8FG), Dekorativo 3D Noce Canaletto Naturale (1NF)
ES Base Duplex con frontal saliente, Lacado soft-touch Verde Comodoro (8FG), Dekorativo 3D Noce Canaletto Naturale (1NF)

ES Base Duplex con frontal saliente, Lacado soft-touch Verde Comodoro (8FG), Dekorativo 3D Noce Canaletto Naturale (1NF)

/03

Vano a giorno Dekorativo 3D Noce Canaletto Naturale (1NF)

EN Open compartment in Dekorativo 3D Noce Canaletto Naturale (1NF) finish
FR Élément ouvert Dekorativo 3D Noce Canaletto Naturale (1NF)
DE Offenes Regalteil in Dekorativo 3D Noce Canaletto Naturale (1NF)
ES Elemento abierto Dekorativo 3D Noce Canaletto Naturale (1NF)

/06

Gola Laccato soft-touch Verde Comodoro (8FG)

EN Groove in Lacquered soft-touch Verde Comodoro (8FG) finish
FR Gorge Laquée soft-touch Verde Comodoro (8FG)
DE Einschnitt Lackierter Griff soft-touch Verde Comodoro (8FG)
ES Gola Lacado soft-touch Verde Comodoro (8FG)

/07

Top Fenix Verde Comodoro (TFG)

EN Fenix top in Verde Comodoro (TFG)
FR Plan de toilette Fenix Verde Comodoro (TFG)
DE Waschtischplatte Fenix Verde Comodoro (TFG)
ES Encimera Fenix Verde Comodoro (TFG)

/08

Lavabo Tuttu fuori Modo Gres Cava Noir Desir (TQH)

EN Modo sit-on washbasin in Gres Cava Noir Desir (TQH)

FR Vasque à poser Modo Gres Cava Noir Desir (TQH)
DE Aufsatzwaschbecken Modo Gres Cava Noir Desir (TQH)
ES Lavabo Externo Modo Gres Cava Noir Desir (TQH)

/10

Pensili a giorno Climb Dekorativo 3D Noce Canaletto Naturale (1NF)

EN Climb open wall units in Dekorativo 3D Noce Canaletto Naturale (1NF) finish
FR Éléments hauts ouverts Dekorativo 3D Noce Canaletto Naturale (1NF)
DE Offene Hängeelemente Climb Dekorativo 3D Noce Canaletto Naturale (1NF)
ES Colgantes abiertos Climb Dekorativo 3D Noce Canaletto Naturale (1NF)

/11 /13

Specchio Sole L. 120 H. 70 cm Profilo Nero opaco con lampada superiore LED e specchio ingranditore magnetico

EN Sole mirror W. 120 H. 70 cm with matt Nero frame and overhead LED light and magnet magnifying mirror
FR Miroir Sole L. 120 H. 70 cm Profil Nero mat avec lampe supérieure LED et miroir grossissant magnétique
DE Spiegel Sole L. 120 H. 70 cm Profil Nero matt mit oberer LED-Lampe und Kosmetikspiegel mit Magnet
ES Espejo Sole L. 120 H. 70 cm Perfil Nero mate con lámpara superior LED y espejo agrandador magnético

/12

Lampada Smile a soffitto Metallo Verniciato Nero opaco

EN Smile ceiling metal light painted in matt Nero
FR Lampe Smile suspendue en métal peint Nero mat
DE Deckenlampe Smile, lackiertes Metall Nero matt
ES Lámpara Smile de techo Metal Pintado Nero opaco

/13

Portasalviette a terra serie Look Metallo Verniciato Nero opaco (203) con basamento Dekorativo 3D Noce Canaletto Naturale (1NF)

EN Look series floor-standing towel rail Matt Nero (203) painted metal with base in Dekorativo 3D Noce Canaletto Naturale (1NF)
FR Porte-serviettes sur pied, série Look Métal peint Nero mat (203) avec base Dekorativo 3D Noce Canaletto Naturale (1NF)

DE Handtuchständer Serie Look Lackiertes Metall Nero matt (203) mit Standplatte Dekorativo 3D Noce Canaletto Naturale (1NF)
ES Porta toallas de suelo serie Look Metal Pintado Nero opaco (203) con base Dekorativo 3D Noce Canaletto Naturale (1NF)

/13

Portaoggetti serie Look, ripiani a mensola. Metallo Verniciato Nero opaco

EN Look series storage solutions, shelves. Matt Nero painted metal
FR Tablettes murales, série Look, étagères. Métal peint Nero mat
DE Ablageregal Serie Look, Ablegeböden. Matt lackiertes Metall Nero
ES Portaobjetos serie Look, estantes. Metal Pintado Nero opaco



MATERIALS | A4

FOR YOUR PROJECT

- 01 Gres Cava Noir Desir lucido (TQJ)
- 02 Ecomalta "Le Terre" Siena (TCQ)
- 03 Ecomalta Grigio chiaro (TCC)
- 04 Dekorativo 3D Noce canaletto Naturale (1NF)
- 05 Laccato Grigio Pioggia opaco (280)
- 06 Laccato Copper opaco (2M7)
- 07 Laccato Terra opaco (2DB)
- 08 Laccato Metal Titanio (2MC)

Tra terra e cielo, suggestioni materiche

La terra come simbolo di radicamento e concretezza si manifesta nelle nuance del Dekorativo 3D Noce Canaletto, l'Ecomalta Terra di Siena ed i Laccati Terra ispirano a vestire basi e piani del vostro arredo bagno. A fare da sfondo le tinte plumbee del laccato Pioggia e Titanio o l'Ecomalta Grigio chiaro come un accenno poetico all'infinito del cielo con le sue leggere sfumature di luce.

Suggestions for materials, inspired by the earth and sky

The earth, symbolising strong roots and solidity, is showcased in the shades of Dekorativo 3D Noce Canaletto, Terra di Siena Ecomalta and Terra lacquered finishes cover the base units and tops of your bathroom furnishings. The backdrop is provided by the lead shades of lacquered Pioggia and Titanio or Grigio chiaro Ecomalta as a poetic nod to the endless sky with its gentle shades of light.

Entre le ciel et la terre, des suggestions matérielles.

La terre comme symbole d'enracinement et de concret se manifeste dans les nuances du Dekorativo 3D Noce Canaletto, l'Ecomalta Terra di Siena et les laqués Terra inspirent le revêtement des Éléments bas et des plans de toilette de votre salle de bains. Les teintes plombées de la finition laquée Pioggia et Titanio ou l'Ecomalta Grigio chiaro en arrière-plan comme un rappel poétique à l'infini du ciel avec ses légers dégradés de lumière.

Zwischen Himmel und Erde, materielle Vorschläge

Die Erde als Symbol der Verwurzelung und Konkretheit zeigt sich in den Nuancen des Dekorativo 3D Noce Canaletto, Ecomalta Terra di Siena und die Lacke Terra inspirieren dazu, Böden und Oberseiten Ihrer Badezimmermöbel zu kleiden. Die bleiernen Farben der Lacke Pioggia und Titanio oder der Ecomalta Grigio chiaro als poetischer Hinweis auf den unendlichen Himmel mit seinen leichten Lichtschattierungen.

Entre tierra y cielo, sugestiones matéricas

La tierra como símbolo de arraigo y carácter concreto se manifiesta en los matices del Dekorativo 3D Noce Canaletto, el Ecomalta Terra di Siena y los Lacados Tierra inspiran a vestir bases y superficie de vuestro amoblado del baño. De fondo las tintas plomizas del lacado Pioggia y Titanio o el Ecomalta Grigio chiaro como un toque poético al infinito del cielo con sus ligeros matices de luz.



ALL | 08 Entra in scena al suo primo debutto la pietra Piasentina Grigio chiaro prendendo forma attraverso una straordinaria composizione armonica di basi sospese abbinata ai pensili a giorno Climb. L'intervallo ad effetto si esprime nella combinazione di volumi che gioca tra pieni e vuoti trovando il suo equilibrio nel piano Bianco a vasca integrata. Lo specchio Luna Free amplifica l'orizzonte riflettendo la bellezza circostante.

The Pietra Piasentina Grigio chiaro makes its début, taking shape through the extraordinary balanced composition of wall-mounted base units paired with the Climb open wall units. The eye is drawn to breaks created through the combinations of volumes with a play on open and closed elements, counterbalanced by the Bianco countertop with integrated basin. The Luna Free mirror adds depth by reflecting the surrounding beauty.

La pietra Piasentina Grigio chiaro fait ses débuts et prend forme à travers une extraordinaire composition harmonisée de éléments bas suspendus associés aux

éléments hauts ouverts Climb. L'intervalle original s'exprime en un jeu de volumes pleins et vides trouvant leur équilibre dans le plan de toilette Bianco à vasque intégrée. Le miroir Luna Free amplifie l'horizon en reflétant la beauté qui l'entoure.

Sein Szenendebüt feiert das Material Pietra Piasentina Grigio chiaro, das durch eine außerordentlich harmonische Kombination von hängenden Grundelementen und den passenden offenen Hängeelementen Climb Form annimmt. Die markante Unterbrechung drückt sich in der Kombination von Volumen aus, die zwischen vollen und leeren Oberflächen spielt und ihr Gleichgewicht in der

Waschtischplatte in Bianco mit integriertem Becken findet. Der Spiegel Luna Free verstärkt den Horizont und reflektiert die Schönheit des Umfeldes.

Entra en escena en su primer debut la pietra Piasentina Grigio chiaro tomando forma mediante una extraordinaria composición armónica de bases suspendidas combinadas a los colgantes abiertos Climb. El intervalo de efecto se expresa en la combinación de volúmenes que juega entre llenos y vacíos encontrando su equilibrio en la superficie Blanca con cuba integrada. El espejo Luna Free amplifica el horizonte reflejando la belleza circundante.



ALL | 08

LIME 1.0 JEY > CLIMB



ALL | 08

LIME 1.0 JEY > CLIMB



Top Scatolato Sp. 13 cm con vasca integrata Scivolo L. 60 cm in Tecnoril Bianco opaco / Box-type top, Th. 13 cm, with Scivolo integrated basin W. 60 cm in matt Bianco Tecnoril / Plan à me creuse ép. 13 cm avec vasque intégrée Scivolo L. 60 cm en Tecnoril Bianco mat / Waschtischplatte mit Kastenprofil St. 13 cm mit integriertem Becken Scivolo L. 60 cm in Tecnoril Bianco matt / Encimera en forma de caja Esp. 13 cm con cuba integrada Scivolo L. 60 cm en Tecnoril Bianco mate **__Pensili a giorno Climb in Dekorativo 3D Pietra Piasentina Grigio chiaro** / Climb open wall units in Dekorativo 3D Pietra Piasentina Grigio chiaro / Éléments hauts ouverts Climb en Dekorativo 3D Pietra Piasentina Grigio chiaro / Offene Hängeelemente Climb in Dekorativo 3D Pietra Piasentina Grigio chiaro / Colgantes abiertos Climb en Dekorativo 3D Pietra Piasentina Grigio chiaro **__Pensili con apertura Push & Pull** / Wall units with Push & Pull opening system / Éléments hauts avec ouverture Push & Pull / Hängeelemente mit Push & Pull-Öffnung / Colgantes con apertura Push & Pull



ALL | 08

LIME 1.0 JEY > CLIMB

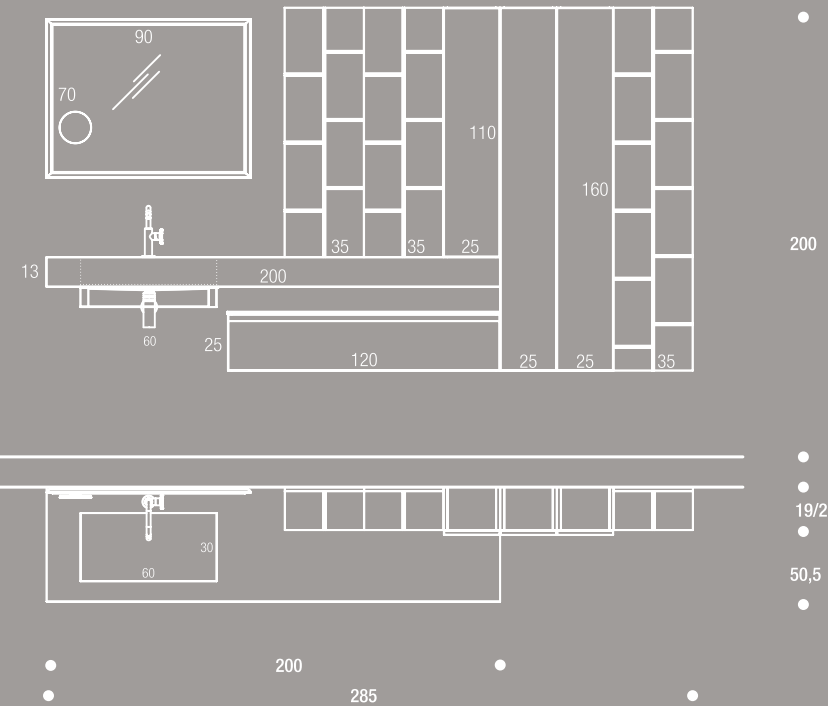


Specchio Luna Free in alluminio con specchio ingranditore magnetico
/ Luna Free mirror in aluminium with magnetic magnifying mirror / Miroir Luna Free en aluminium avec miroir grossissant magnétique / Spiegel Luna Free in Aluminium mit Kosmetikspiegel mit Magnet
/ Espejo Luna Free en aluminio con espejo agrandador magnético _ **Portasalviette serie Look in Metallo Verniciato Creta Metallizzato**
/ Look series in painted metal in Metallised Creta finish / Porte-serviettes, série Look en métal peint Creta Métallisé / Handtuchhalter Serie Look in lackiertem Metall Creta Metalliclack / Porta toallas serie Look en Metal Pintado Creta Metalizado.



ALL | 08

LIME 1.0 JEY > CLIMB



200

•

•

•

•

•

•

/01/05
/09

Dekorativo 3D
Pietra Piasentina
Grigio chiaro
(1AA)

/ 01

Base con Top sp. 1 cm,
Dekorativo 3D Pietra
Piasentina Grigio chiaro (1AA)

EN Base unit with top Th. 1 cm,
Dekorativo 3D Pietra Piasentina
Grigio chiaro (1AA)

FR Élément bas avec plan de
toilette ép. 1 cm, Dekorativo 3D
Pietra Piasentina Grigio chiaro
(1AA)

DE Unterschrank mit Top St.
1 cm, Dekorativo 3D Pietra
Piasentina Grigio chiaro (1AA)
ES Base con Encimera Esp.
1 cm, Dekorativo 3D Pietra
Piasentina Grigio chiaro (1AA)

/ 05

Maniglia Jey integrata nel
frontale, Dekorativo 3D Pietra
Piasentina Grigio chiaro (1AA)

EN Jey handle integrated in the
front panel, Dekorativo 3D Pietra
Piasentina Grigio chiaro (1AA)

FR Poignée Jey intégrée dans
la façade, Dekorativo 3D Pietra
Piasentina Grigio chiaro (1AA)
DE Griff Jey, in der Vorderseite
integriert, Dekorativo 3D Pietra
Piasentina Grigio chiaro (1AA)
ES Tirador Jey integrado en el
frontal, Dekorativo 3D Pietra
Piasentina Grigio chiaro (1AA)

/ 07

Top Scatolato Sp. 13 cm con
vasca integrata Scivolo L. 60
cm, Tecnoril Bianco opaco (TT0)

EN Box-type top Th. 13 cm with
Scivolo integrated basin W. 60
cm in matt Bianco Tecnoril (TT0)

FR Plan âme creuse ép. 13 cm
avec vasque intégrée Scivolo
L. 60 cm en Tecnoril Bianco
mat (TT0)

DE Waschtischplatte mit
Kastenprofil St. 13 cm mit
integriertem Becken Scivolo B.
60 cm, Tecnoril Bianco matt
(TT0)

ES Encimera en forma de caja
Esp. 13 cm con cuba integrada
Scivolo L. 60 cm, Tecnoril mate
Bianco (TT0)

/ 09

Colonne con apertura
Push&Pull, Dekorativo 3D Pietra
Piasentina Grigio chiaro (1AA)

EN Tall units with Push&Pull
opening system, Dekorativo 3D
Pietra Piasentina Grigio chiaro
(1AA)

FR Colonnes avec ouverture
Push&Pull, Dekorativo 3D Pietra
Piasentina Grigio chiaro (1AA)
DE Hochschränke mit Push&Pull-
Tür, Dekorativo 3D Pietra
Piasentina Grigio chiaro (1AA)
ES Columnas con apertura
Push&Pull, Dekorativo 3D Pietra
Piasentina Grigio chiaro (1AA)

/ 10

Pensili a giorno Climb, Laccato
opaco Grigio Luce (207)

EN Climb open wall units, matt
Lacquer Grigio Luce (207) finish
FR Éléments hauts ouverts
Climb, finition Laquée mate
Grigio Luce (207)
DE Offene Hängeelemente
Climb, Lackiert matt Luce (207)
ES Colgantes abiertos Climb,
Lacado mate Grigio Luce (207)

/ 11 / 13

Specchio Luna Free
L. 90 H. 70 cm, retroilluminato
LED, Alluminio e specchio
ingranditore magnetico

EN Luna Free mirror, W. 90
H. 70 cm, LED back-lighting,
aluminium and magnetic
magnifying mirror.

FR Miroir Luna Free L. 90
H. 70 cm, rétroéclairé LED,
en aluminium et miroir
grossissant magnétique

DE Spiegel Luna Free B. 90
H. 70 cm, hintergrundbeleuchtet
LED, Aluminium und
Kosmetikspiegel mit Magnet

ES Espejo Luna Free L. 90
H. 70 cm, retroiluminado LED,
Aluminio y espejo agrandador
magnético

/ 13

Portasalviette frontale serie
Look, metallo verniciato Creta
Metallizzato opaco (2M6)

EN Look series front towel
rail, painted metal with matt
Metalised Creta finish (2M6).

FR Porte-serviettes frontal,
série Look, en métal peint Creta
Métallisé mat (2M6)

DE Frontaler Handtuchhalter
Serie Look, in lackiertem Metall
Creta Metallglack matt (2M6)

ES Porta toallas frontal serie
Look, metal pintado Creta
Metalizado mate (2M6)

/07

Tecnoril
Bianco
opaco
(TT0)

/10

Laccato
opaco
Grigio
Luce
(207)

/13

Creta
Metallizzato
opaco
(2M6)

/ 11
Specchio
Mirror

/ 09
Pensili / colonne
Wall unit / tall unit

/ 10
Pensili a giorno
Open wall units



/ 13
Accessori
Accessories

/ 07
Top lavabo integrato
Top with integrated
washbasin

/ 13
Accessori
Accessories

/ 05
Maniglia integrata
Integrated handle

/ 01
Base
Base unit

ALL | 09 Il progetto All amplia le proprie soluzioni d'arredo attraverso i pensili a giorno Kros caratterizzati dal taglio inclinato degli schienali con fianco in metallo personalizzabile nella scelta cromatica. Un gioco di asimmetrie-simmetrie si rivela nel loro accostamento che sembra riunire due anime gemelle perfettamente integrabili e tuttavia gestibili in modo indipendente. Pensili a giorno Kros sono disponibili in due profondità, il fianco in metallo è disponibile in 5 colorazioni.


The ALL project extends its furnishing offering through the Kros open wall units featuring the angular cut of the back panels with your choice of colour for the side panels. A play on asymmetry and symmetry is revealed when they are placed side by side, giving the impression of joining two identical halves that fit together perfectly and yet, also work as stand-alone elements. Kros open wall units are available in two depths; the metal side is available in 5 colours.

Le projet All élargit ses solutions d'ameublement à travers les éléments hauts ouverts Kros caractérisés par la coupe inclinée des dossiers avec joue en métal et couleur personnalisable. Un jeu d'asymétries/symétries exalte leur combinaison qui semble réunir deux âmes sœurs

parfaitement complémentaires mais à la fois indépendantes. Éléments hauts ouverts Kros disponibles en deux profondeurs, la joue en métal est disponible en 5 couleurs.

Das Projekt All erweitert die eigenen Einrichtungslösungen mittels der offenen Hängeelemente Kros, die durch den Schrägschnitt der Rückwände ihren Charakter erhalten. Mit Seitenteil, das in der Farbe nach Kundenwunsch gestaltet werden kann. Hier werden Asymmetrien und Symmetrien deutlich, die in deren Kombination entstehen und zwei perfekt integrierbare verwandte Seelen wiedervereinen, die trotzdem unabhängig voneinander verwendet werden können. Offene Hängeelemente Kros, erhältlich in zwei Tiefen, das Seitenteil in Metall und in 5 Farbtönen verfügbar.

El diseño All amplía sus soluciones de amoblado mediante los colgantes abiertos Kros caracterizados por el corte inclinado de los respaldos con costado en metal personalizable con la selección cromática. Un juego de asimetrías-simetrías se revela en su combinación que parece reunir dos almas gemelas perfectamente integrables y sin embargo manejables en modo independiente. Colgantes abiertos Kros están disponibles en dos profundidades, el costado en metal está disponible en 5 colores.





ALL | 09

LIME Ø FLY > KROS



Top Sp. 1,2 cm con vasca integrata Scivolo L. 60 cm in Ecomalta "Le Terre" Argilla / Top, Th. 1.2 cm with Scivolo integrated basin W. 60 cm in Ecomalta "Le Terre" Argilla / Plan de toilette ép. 1,2 cm avec vasque intégrée Scivolo L. 60 cm en Ecomalta « Le Terre » Argilla / Waschtischplatte St. 1,2 cm mit integriertem Waschbecken Scivolo B. 60 cm in Ecomalta "Le Terre" Argilla / Encimera Esp. 1,2 cm con cuba integrada scivolo L. 60 cm en Ecomalta "Le Terre" Argilla.

ALL | 09

LIME Ø FLY > KROS



ALL | 09

LIME Ø FLY > KROS

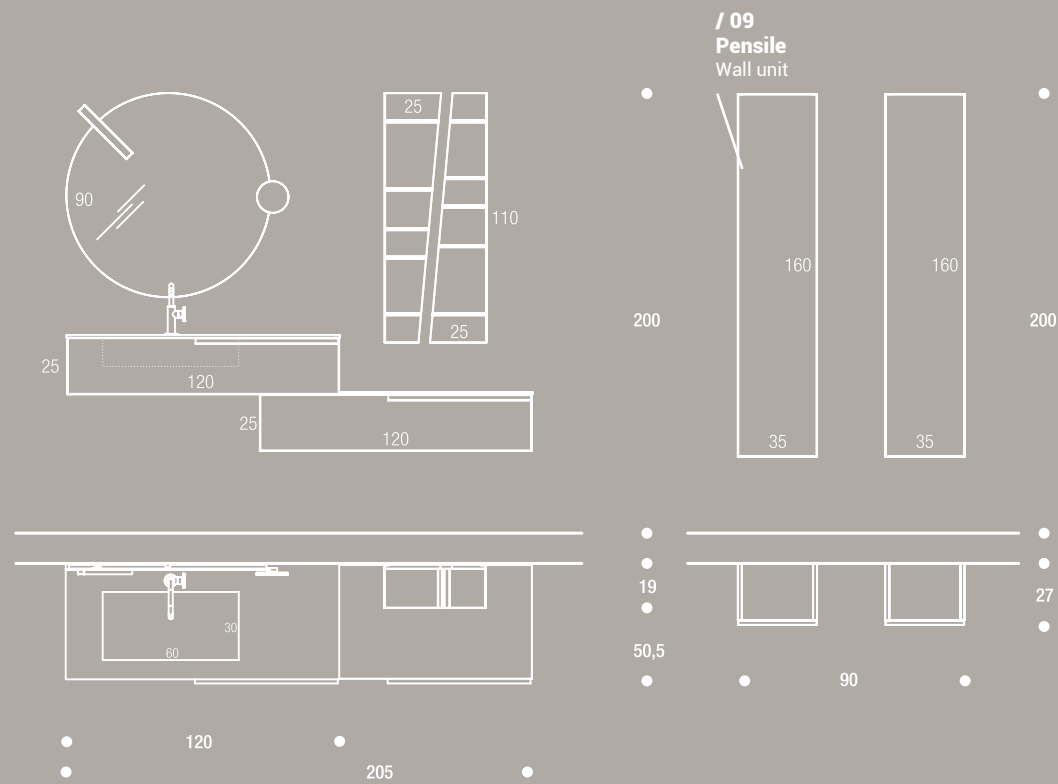
Maniglia Fly e fianchi metallo pensili Kros in Laccato opaco Creta Metallizzato / Fly handle and hanging metal sides Kros in matt Lacquered Metallised Creta finish
/ Poignée Fly et joues en métal éléments Kros en finition Laquée mate Creta Métallisé / Griff Fly und Seitenteile Metall Hängeelemente Kros in matt Lackiert Creta Metalliclack / Tirador Fly y costados metal colgantes Kros en Lacado mate Creta Metalizado

Basi in Dekorativo 3D Paulownia Seppia
/ Base units in Dekorativo 3D Paulownia Seppia finish
/ Éléments bas en Dekorativo 3D Paulownia Seppia / Unterschränke in Dekorativo 3D Paulownia Seppia / Bases en Dekorativo 3D Paulownia Seppia



ALL | 09

LIME Ø FLY > KROS



/01
Dekorativo 3D
Paulownia
Seppia (1F2)



/07
Ecomalta
"Le Terre"
Argilla (TCR)



/04/10
Metallizzato
opaco Creta
(2M6)



/09
Laccato
opaco
Argilla (2DR)

/ 01
Basi Dekorativo 3D Paulownia Seppia (1F2)

EN Base units in Dekorativo 3D Paulownia Seppia (1F2) finish
FR Éléments bas Dekorativo 3D Paulownia Seppia (1F2)
DE Unterschränke Dekorativo 3D Paulownia Seppia (1F2)
ES Bases Dekorativo 3D Paulownia Seppia (1F2)

/ 04
Maniglia Fly Laccato opaco Creta Metallizzato (2M6)

EN Fly handle in matt Lacquered Metallised Creta (2M6) finish
FR Poignée Fly Laquée mate Creta Métallisé (2M6)
DE Griff Fly Lackiert matt Creta mit Metalllack (2M6)
ES Tirador Fly Lacado mate Creta Metalizado (2M6)

/ 07
Top Sp. 1,2 cm con vasca integrata Scivolo L. 60 cm Ecomalta "Le Terre" Argilla (TCR)

EN Top, Th. 1.2 cm, with Scivolo integrated basin W. 60 cm in Ecomalta "Le Terre" Argilla (TCR)
FR Plan de toilette ép. 1,2 cm avec vasque intégrée Scivolo L. 60 cm en Ecomalta « Le Terre » Argilla (TCR)

DE Waschtischplatte St. 1,2 cm mit integriertem Waschbecken Scivolo B. 60 cm in Ecomalta "Le Terre" Argilla (TCR)
ES Encimera Esp. 1,2 cm con cuba integrada Scivolo L. 60 cm Ecomalta "Le Terre" Argilla (TCR)

/ 09
Pensile/Colonna Laccato opaco Argilla (2DR)

EN Wall/Tall unit in matt Lacquered Argilla (2DR) finish
FR Élément haut/Colonne finition Laquée mate Argilla (2DR)
DE Hängeelement/Hochschrank, matt Lackiert Argilla (2DR)
ES Colgante/Columna Lacado mate Argilla (2DR)

/ 10
Pensile a giorno con fianco in Metallo, Schienale e ripiani Laccato Creta Metallizzato opaco (2M6)

EN Open wall unit with metal side; back panel and shelves Lacquered matt Metallised Creta finish (2M6)
FR Élément haut ouvert joue en métal, dossier et tablettes Laqués Creta Métallisé mat (2M6)
DE Offenes Hängeelement, Seitenteil in Metall, Rückwand und Ablagen Lackiert Creta. Metalllack matt (2M6)
ES Colgante abierto costado Metal, Respaldo y estantes Lacado Creta. Metalizado mate (2M6)

/ 11 / 13
Specchio Loop LED Ø 90 cm retroilluminato e specchio ingranditore

EN Loop LED back-lit mirror Ø 90 cm and magnifying mirror
FR Miroir Loop LED Ø 90 cm rétroéclairé et miroir grossissant
DE Spiegel Loop LED Ø 90 cm, hintergrundbeleuchtet und Kosmetikspiegel
ES Espejo Loop LED Ø 90 cm retroiluminado y espejo agrandador

/ 12
Lampada Two-Face rialzato H. 30 cm

EN Two-Face rialzato light H. 30 cm
FR Lampe Two-Face Rialzato H. 30 cm
DE Lampe Two-Face Rialzato H. 30 cm
ES Lámpara Two-Face rialzato H. 30 cm





ALL | 10 La natura è sempre musa ispiratrice di tutta la collezione All che in questa soluzione compositiva sfoggia alle basi e nei pensili asimmetrici Kros, il Dekorativo 3D attraverso superfici materiche in Noce Tavola Antico chiaro. Le forme geometriche della composizione trovano equilibrio nell'accostamento al piano in Mineralmarmo "Calce" Bianco e nel Laccato Terra dei pensili a colonna.

Nature has always been the inspiration behind the entire collection ALL, which in this composition showcases the Dekorativo 3D finish on the base units and asymmetrical Kros wall units, in textured surfaces in Noce Tavola Antico chiaro. The geometric shapes of the composition are balanced by the combination of the Mineralmarble "Calce" Bianco top and the wall and tall units in Lacquered Terra finish.

La nature est toujours la muse de toute la collection All qui dans cette proposition souligne sur les éléments bas et dans les éléments hauts asymétriques Kros, le Dekorativo 3D à travers des surfaces matérielles en Noce Tavola Antico chiaro. Les formes géométriques de

la composition trouvent leur équilibre dans la combinaison avec le plan de toilette en Minéralmarbre « Calce » Bianco et dans la finition Laquée Terra des éléments suspendus à colonne.

Die Natur ist stets die Inspiration der gesamten Kollektion Auch bei dieser Komposition charakterisiert das Dekorativo 3D die Unterschränke und die asymmetrischen Hängeelemente Kros durch die Oberflächen in Noce Tavola Antico chiaro. Die geometrischen Formen der Komposition finden durch die Kombination mit dem Top in Mineralmarmor "Calce" Bianco und den hängenden Hochschränken in Lackiertem Terra Ausgewogenheit.

La naturaleza es siempre musa inspiradora de toda la colección All que en esta solución compositiva luce en las bases y en los colgantes asimétricos Kros, el Dekorativo 3D mediante superficies matéricas en Noce Tavola Antico chiaro. Las formas geométricas de la composición encuentran equilibrio en la combinación con la superficie en Mineralmarmo "Calce" Bianco y en el Lacado Terra de los colgantes en columna.



ALL | 10

LIME 2.0 GOLA > KROS



ALL | 10

LIME 2.0 GOLA > KROS



ALL | 10

LIME 2.0 GOLA > KROS



ALL | 10

LIME 2.0 GOLA > KROS



Top in Mineralmarmo "Calce" Bianco con doppia vasca Tivi / Top in Mineralmarble Calce with two Tivi washbasins / Plan de toilette en Minéralmarbre « Calce » Bianco avec double vasque Tivi / Waschtisch in Mineralmarmor Calce mit Doppelbecken Tivi / Encimera en Mineralmarmo Calce con doble cuba Tivi
—Specchio con variante doppia lampada Two-face / Mirror with double Two-face light variation / Miroir version double lampe Two-face / Variante Spiegel Doppellampe Two-face / Espejo con variante doble lámpara Two-face



ALL | 10

LIME 2.0 GOLA > CLEO



ALL | 10

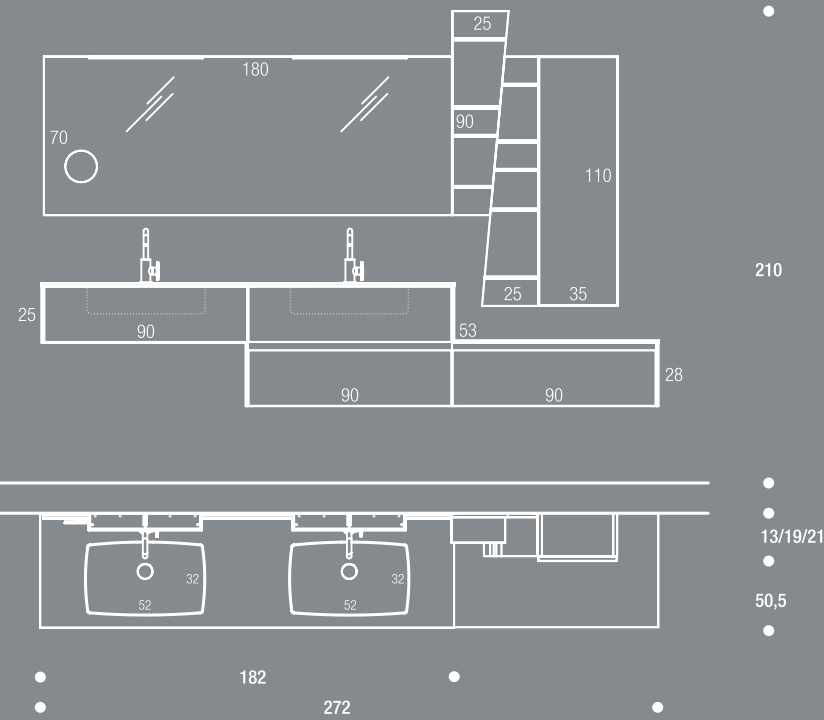
LIME 2.0 GOLA > CLEO




Variante con Top scatolato in Ocritech Bianco opaco e vasca integrata Orion L. 100 / Variation with box-type top in Ocritech matt Bianco and Orion integrated washbasin L. 100 / Version plan à me creuse en Ocritech Bianco mat et vasque intégrée Orion L. 100 / Variante mit Waschtischplatte mit Kastenprofil in Ocritech Bianco matt und integriertem Becken Orion B. 100 / Variante con Encimera en forma de caja en Ocritech Bianco mate y cuba integrada Orion L. 100 **Lampada Slim New a LED** / New Slim LED light / Lampe Slim New à LED / Lampe Slim New mit LEDs / Lámpara Slim New a LED

ALL | 10

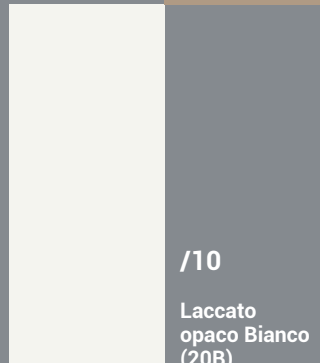
LIME 2.0 GOLA > KROS



**/01/06
/10**
Dekorative 3D
Noce Tavola
Antico chiaro
(1ND)



/09
Laccato
opaco Terra
(2DB)



/10
Laccato
opaco Bianco
(20B)



/07
Mineralmarmo
Calce Bianco
(TAA)

/ 01

Basi con fianchetto Sp. 1 cm. Dekorative 3D Noce Tavola Antico chiaro (1ND)

EN Base units with side panel, Th. 1 cm. Dekorative 3D Noce Tavola Antico chiaro (1ND)
FR Bases avec joues ép. 1 cm. Dekorative 3D Noce Tavola Antico chiaro (1ND)
DE Unterschränke mit Seitenteil St. 1 cm. Dekorative 3D Noce Tavola Antico chiaro (1ND)
ES Bases con costado Esp. 1 cm. Dekorative 3D Noce Tavola Antico chiaro (1ND)

/ 06

Gola centrale e superiore Dekorative 3D Noce Tavola Antico chiaro (1ND)

EN Central and upper groove handle in Dekorative 3D Noce Tavola Antico chiaro (1ND)
FR Gorge centrale et supérieure Dekorative 3D Noce Tavola Antico chiaro (1ND)
DE Mittiger und oberer Griff Dekorative 3D Noce Tavola Antico chiaro (1ND)
ES Gola central y superior Dekorative 3D Noce Tavola Antico chiaro (1ND)

/ 07

Top Sp. 1,2 cm con doppia vasca integrata Tivi L. 52 cm Mineralmarmo "Calce" Bianco (TAA)

EN Top, Th. 1.2 cm with two Tivi integrated basins W. 52 cm in Mineralmarble "Calce" Bianco (TAA)
FR Plan de toilette ép. 1,2 cm avec double vasque intégrée Tivi L. 52 cm Minéralmarbre « Calce » Bianco (TAA)
DE Waschtischplatte St. 1,2 cm mit integriertem Doppelbecken Tivi B. 52 cm Mineralmarmor "Calce" Bianco (TAA)
ES Encimera Esp. 1,2 cm con doble pileta integrada Tivi L. 52 cm Mineralmarmo "Calce" Bianco (TAA)

/ 07 V

Top scatolato Sp. 13 cm con vasca integrata Orion100 L. 100 cm. Ocritech Bianco opaco (TD1)

EN Box-shaped top, Th. 13 cm with Orion100 integrated basin W. 100 cm. Ocritech matt Bianco (TD1)
FR Plan à me creuse ép. 13 avec vasque intégrée Orion100 L. 100 cm. Ocritech Bianco mat (TD1)
DE Waschtischplatte mit Kastenprofil St. 13 cm mit integriertem Becken Orion100 B. 100 cm. Ocritech matt Bianco (TD1)
ES Encimera en forma de caja Esp. 13 con cuba integrada Orion100 L. 100 cm. Ocritech opaco Bianco (TD1)

/ 09

Pensile con apertura Push&Pull. Laccato opaco Terra (2DB)

EN Wall units with Push&Pull opening system. Matt Lacquered Terra (2DB) finish
FR Éléments hauts à ouverture Push&Pull. Finition Laquée mate Terra (2DB)
DE Hängeelement mit Push&Pull-Tür. Matt Lackiert Terra (2DB)
ES Colgante con apertura Push&Pull. Laccado opaco Terra (2DB)

/ 10

Pensili a giorno Kros Fianco Metallo Verniciato Bianco opaco (20B), Schienale e ripiani Dekorative 3D Noce Tavola Antico chiaro (1ND)

EN Kros open unit wall units Painted Metal side in matt Bianco (20B), back panel and shelves in Dekorative 3D Noce Tavola Antico chiaro (1ND) finish
FR Éléments hauts ouverts Kros joue en métal peint Bianco mat (20B), panneau arrière et étagères Dekorative 3D Noce Tavola Antico chiaro (1ND)

DE Offene Hängeelemente Kros mit Seitenteil in Metall lackiert Bianco matt (20B), Rückwand und Ablagen Dekorative 3D Noce Tavola Antico chiaro (1ND)
ES Colgantes abiertos Kros Costado Metallo Pintado Bianco mate (20B), Respaldo y estantes Dekorative 3D Noce Tavola Antico chiaro (1ND)

/ 11 / 13

Specchio Rettangolare L. 180 H. 70 cm e specchio ingranditore magnetico

EN Rectangular mirror W. 180 H. 70cm and magnetic magnifying mirror
FR Miroir Rectangulaire L. 180 H. 70 cm et miroir grossissant magnétique
DE Rechteckiger Spiegel B. 180 H. 70 cm und Kosmetikspiegel mit Magnet
ES Espejo Rectangular L. 180 H. 70 cm y espejo agrandador magnético

/ 12

2 Lampade LED Thin, variante 2 Lampade Two-Face H. 30 cm

EN 2 Thin LED lights, variation: 2 Two-face lights H. 30 cm
FR 2 lampes LED Thin, version 2 lampes Two-Face H. 30 cm
DE 2 LED-Lampen Thin, Variante 2 Lampen Two-Face H. 30 cm
ES 2 Lámparas LED Thin, variante 2 Lámparas Two-Face H. 30 cm



MATERIALS | A5

FOR YOUR PROJECT

- 01 Ecomalta "Le Terre" Limo (TCP)
- 02 Gres Calacatta Oro Venato (TQD)
- 03 Laccato Metallizzato Creta opaco (2M6)
- 04 Laccato Juta opaco (2DP)
- 05 Laccato Torba lucido (3DS)
- 06 Dekorativo 3D Noce Tavola Antico scuro (1NE)
- 07 HPL Unicolor Pulpis scuro (TKJ)

L'essenza nella progettualità nasce dalla materia

L'accostamento dei materiali e dei colori influenza notevolmente il risultato estetico di ogni progetto d'arredo, per questo il progettista sceglie accuratamente le superfici più adatte alle diverse applicazioni tenendo conto delle loro caratteristiche di resistenza e facilità di manutenzione. Il Gres e l'HPL Pulpis così come l'Ecomalta e il Noce sono materiali particolarmente adeguati per vestire i piani anche se non si escludono altre applicazioni. I laccati, prevalentemente opachi, vestono maggiormente superfici verticali quali: ante, schienali, fianchi o maniglie.

The substance of the project stems from the materials

The pairing of materials and colours significantly influences the aesthetic result of every furnishing project, thus the designer carefully chooses the surfaces most suited to the different applications, taking into account their strength and how easy they are to maintain. Gres and HPL Pulpis, like Ecomalta and Noce, are materials that are particularly suited for covering tops, although they can also be used for other purposes.

Lacquered, for the most part matt, finishes cover the majority of vertical surfaces such as: doors, back panels, sides or handles.

L'essence dans la conception provient de la matière

L'assortiment des matériaux et des couleurs influence considérablement le résultat esthétique de chaque projet d'ameublement, c'est pourquoi le concepteur choisit avec attention les surfaces qui s'adaptent le plus aux différentes applications en tenant compte de leurs caractéristiques de résistance et de la facilité d'entretien. Le Gres et le HPL Pulpis tout comme l'Ecomalta et le Noce sont des matériaux particulièrement adaptés pour le revêtement des plans de toilette sans pour autant exclure les autres applications. Les laqués, notamment ceux mats, habillent mieux les surfaces verticales comme les portes, les panneaux arrière, les joues ou les poignées.


Die Essenz der Planung entsteht aus der Materie

Die Kombination von Materialien und Farben hat großen Einfluss auf das ästhetische Ergebnis jedes Einrichtungsprojekts, daher wählt der Designer die am besten geeigneten Oberflächen sorgfältig für die

verschiedenen Anwendungen unter Berücksichtigung ihrer Eigenschaften, wie Widerstandsfähigkeit und einfache Wartung. Gres und HPL Pulpis sowie Ecomalta und Noce sind besonders geeignete Materialien zum Auftragen auf Waschtischplatten, auch wenn andere Anwendungen nicht ausgeschlossen sind. Die überwiegend deckenden Lacke werden zumeist auf senkrechte Flächen aufgetragen, wie z.B.: Türen, Rückwände sowie Seitenwangen oder Griffe.

La esencia en el diseño nace de la materia

La combinación de los materiales y de los colores influencia notablemente el resultado estético de cada proyecto de amoblado, para esto el diseñador escoge cuidadosamente las superficies más adecuadas a las diversas aplicaciones teniendo en cuenta sus características de resistencia y facilidad de mantenimiento. El Gres y el HPL Pulpis así como el Ecomalta y el Noce son materiales particularmente adecuados para vestir las superficies aunque no se excluyen otras aplicaciones. Los lacados, prevalentemente mates, visten mayormente superficies verticales como: puertas, respaldos, costados o tiradores.





ALL | 11 L'arredo bagno di questa proposta si compone di un'ampia consolle in HPL Unicolor Rovere Monet nella quale trova ospitalità la vasca integrata Prisma. A sostenere top e ripiano una solida struttura in metallo verniciato Antracite, materiale che si inserisce nei fianchi dei pensili a giorno Cleo connotandoli di uno spirito originale ed eclettico per la loro ricca modularità e forza espressiva.

The bathroom furnishing style showcased here consists of a spacious console in HPL Rovere Monet featuring a Prisma integrated basin. A solid metal frame, with an Antracite finish, supports the top and shelf. The same material is used for the sides of the Cleo open wall units, adding an eclectic touch of originality with their versatile modularity and visual impact.

Cette salle de bains est composée d'une grande console en HPL Rovere Monet qui accueille la vasque intégrée Prisma. Pour soutenir le plan de toilette et l'étagère une structure solide en métal peint Antracite, matériau qui

s'introduit dans les joues des éléments hauts ouverts Cleo en les distinguant d'un esprit original et éclectique pour leur riche modularité et force expressive.

Die Badeinrichtung bei diesem Vorschlag besteht aus einem breiten Waschtisch in HPL Rovere Monet, in der das integrierte Becken Prisma Platz findet. Waschtisch und Ablageplatte stehen auf einem soliden Gestell in lackiertem Metall Antracite, das auch in den Seiten der offenen Hängeelemente Cleo eingesetzt ist und diesen durch die umfangreiche Modularbauweise und Ausdruckskraft ein originelles und vielseitiges Flair verleiht.

El amoblado de baño de esta propuesta se compone de una amplia consola en HPL Rovere Monet en la cual encuentra hospitalidad la cuba integrada Prisma. Para sostener encimera y estante una sólida estructura en metal pintado Antracite, material que se introduce en los costados de los colgantes abiertos Cleo connotándoles un espíritu original y ecléctico por su rica modularidad y fuerza expresiva.



ALL | 11

LIME Ø > CLEO



ALL | 11

LIME Ø > CLEO



Top Sp. 13 cm con vasca integrata Prisma L. 60 cm / Top Th. 13 cm with Prisma integrated basin W. 60 cm / Plan de toilette ép. 13 cm avec vasque intégrée Prisma L. 60 cm / Waschtischplatte St. 13 cm mit integriertem Prisma B. 60 cm / Encimera Esp. 13 cm con cuba integrada Prisma L. 60 cm
Mensolone Sp. 4 cm in HPL Unicolor Rovere Monet su Gambe in Metallo nella stessa tinta dei fianchi dei pensili / Chunky shelf Th. 4 cm in HPL Unicolor Rovere Monet resting on metal legs in the same colour as the wall unit sides / Grande étagère ép. 4 cm en HPL Unicolor Rovere Monet sur pieds en métal de la même couleur que les joues des éléments hauts / Ablageplatte St. 4 cm in HPL Unicolor Rovere Monet auf Metallbeinen in der gleichen Färbung wie die Seitenteile der Hängeelemente / Estante Esp. 4 cm in HPL Unicolor Rovere Monet en Patas en Metal en el mismo color de los costados de los colgantes



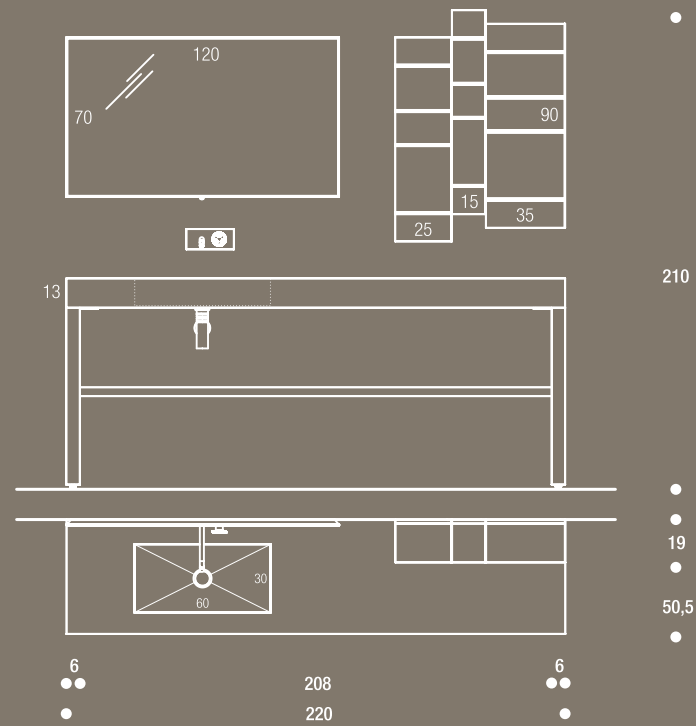
ALL | 11

LIME Ø > CLEO



ALL | 11

LIME Ø > CLEO



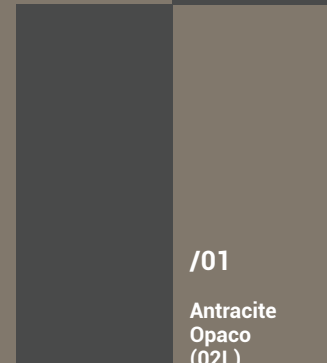
/07/10

HPL
Unicolor
Monet
(TK3)



/10

Laccato
Carbone
opaco
(243)



/01

Antracite
Opaco
(02L)

/ 01

Base: Gambe strutturali in Metallo Antracite Opaco (02L)

EN Base unit: Metal support legs in matt Antracite (02L) finish

FR Élément bas: Pieds structurels en métal Antracite mat (02L)

DE Unterchrank: Gestell in Metall Antracite matt (02L)

ES Base: Patas estructurales en Metal Antracite Opaco (02L)

/ 07

Top scatolato Sp. 13 cm con vasca integrata Prisma L. 60 cm e Mensolone Sp. 4 cm. HPL Unicolor Rovere Monet (TK3)

EN Box-type top, Th. 13 cm with Prisma integrated basin W. 60 cm and chunky shelf Th. 4 cm. HPL Unicolor Rovere Monet (TK3)

FR Plan à me creuse ép. 13 cm avec vasque intégrée Prisma L. 60 cm et grande étagère ép. 4 cm. HPL Unicolor Rovere Monet (TK3)

DE Waschtischplatte mit Kastenprofil St. 13 cm mit integriertem Becken Prisma B. 60 cm und Ablageplatte St. 4 cm. HPL Unicolor Rovere Monet (TK3)

ES Encimera en forma de caja Esp. 13 cm con cuba integrada Prisma L. 60 cm y Estante Esp. 4 cm. HPL Unicolor Rovere Monet (TK3)

/ 10

Pensili a giorno Cleo. Fianco Metallo Verniciato Carbone opaco (243), Schienale e ripiani HPL Unicolor Rovere Monet (TK3)

EN Cleo open wall units. Painted Metal side in matt Carbone (243) finish, back panel and shelves in HPL Unicolor Rovere Monet (TK3)

FR Éléments hauts ouverts Cleo. Joue en Métal Peint Carbone mat (243), panneau arrière et étagères HPL Unicolor Rovere Monet (TK3)

DE Offene Hängeelemente Cleo. Seitenteil Lackiertes Metall Carbone matt (243), Rückwand und Ablagen HPL Unicolor Rovere Monet (TK3)

ES Colgantes abiertos Cleo. Costado Metal Pintado Carbone mate (243), Respaldo y estantes HPL Unicolor Rovere Monet (TK3)

/ 11

Specchio Aurora, L. 120 H. 70 cm retroilluminato LED

EN Aurora mirror, W. 120 H. 70 cm, LED back-lighting

FR Miroir Aurora, L. 120 H. 70 cm rétroéclairé LED

DE Spiegel Aurora, B. 120 H. 70 cm hintergrundbeleuchtet LED

ES Espejo Aurora, L. 120 H. 70 cm retroiluminado LED

/ 11
Specchio
Mirror

/ 10
Pensile a giorno
Open wall unit



/ 07
Top Lavabo integrato
Top with integrated
washbasin

/ 01
Base
Base unit



ALL | 12 In questo progetto entra in gioco un abbinamento esclusivo rappresentato dalla mano pesca del Laccato Soft-touch presente nel vano a giorno delle basi Duplex in perfetta sintonia con il Fenix Grigio Bromo del piano che cambia materia per garantire le migliori performances a contatto con l'acqua, elemento naturale per eccellenza. La pietra Piasentina in Grigio scuro ricorre dai pensili a giorno Cleo e sulle basi sottolineando la presenza costante della natura come prerogativa di benessere e irrinunciabile bellezza.

In this project, an exclusive combination comes into play with the smooth Soft-touch Lacquered finish featured in the open compartment of the Duplex bases, perfectly balanced by the Fenix Grigio Bromo top in a change of material to guarantee the best performance when in contact with water, the most natural element of all. The Pietra Grigio scuro Piasentina is a recurring feature in the Cleo open wall units and on the base units. Highlighting the constant presence of nature as a prerogative of well-being and undeniable beauty.

Ce projet met en jeu un assortiment exclusif représenté par le toucher lisse de la finition Laquée Soft-touch présent dans l'élément ouvert des éléments bas Duplex en parfaite sintonie avec le Fenix Grigio Bromo du plan de toilette qui

change de matière pour garantir les meilleures performances au contact avec l'eau, élément naturel par excellence. La Pietra Piasentina in Grigio scuro ressort des éléments suspendus ouverts Cleo et des éléments bas en soulignant la présence constante de la nature comme prerogative de bien-être et inaliénable beauté.

In diesem Entwurf kommt eine exklusive Kombination der angerauten Oberfläche des Lackierten Soft-Touch im offenen Fach der Grundelemente Duplex in perfektem Einklang mit dem Fenix Grigio Bromo der Waschtischplatte, die aus einem anderen Material besteht, um bestmögliche Performance beim Kontakt mit Wasser zu gewährleisten, dem Naturelement schlechthin. Das Material Pietra Piasentina in Grigio scuro ist in den

offenen Hängeelementen Cleo und an den Unterschränken zu sehen und unterstreicht die ständige Präsenz der Natur als Voraussetzung für das Wohlbefinden und unverzichtbare Schönheit.

En este diseño entra en juego una combinación exclusiva representado por el tacto suave del Lacado Soft-touch presente en el elemento abierto de las bases Duplex en perfecta sintonía con el Fenix Grigio Bromo de la superficie que cambia materia para garantizar los mejores rendimientos en contacto con el agua, elemento natural por excelencia. La pietra Piasentina in Grigio scuro recorre los colgantes abiertos Cleo y las bases resaltando la presencia constante de la naturaleza como prerogativa de bienestar e irrenunciable belleza.



ALL | 12

LIME 2.0 DUPLEX > CLEO



ALL | 12

LIME 2.0 DUPLEX > CLEO





ALL | 12

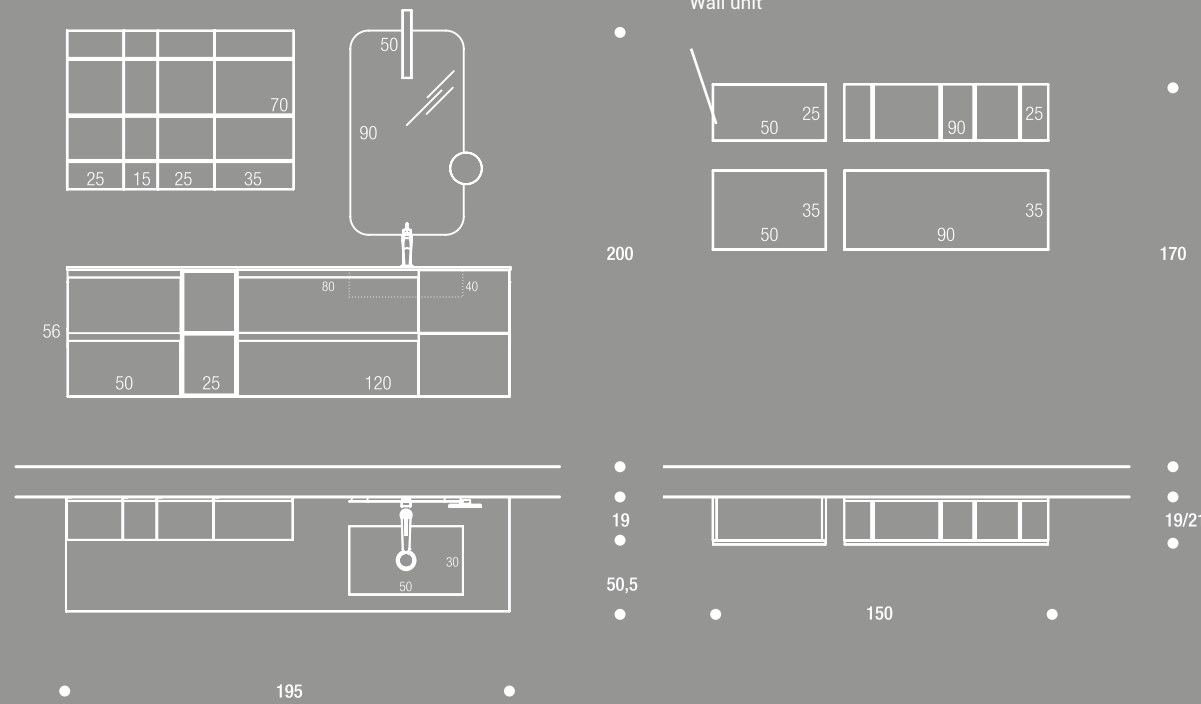
LIME 2.0 DUPLEX > CLEO

Specchietto ingranditore asportabile fissato sul bordo sporgente dello specchio R80 / Removable magnifying mirror attached to the protruding side of the R80 mirror / Miroir grossissant amovible fixé sur le bord avancé du miroir R80 / Abnehmbarer Kosmetikspiegel, an der hervorstehenden Kante des Spiegels R80 befestigt / Espejo agrandador removible fijado en el borde saliente del espejo R80



ALL | 12

LIME 2.0 DUPLEX > CLEO



/ 09
Pensili
Wall unit



/01/02
/10
Dekorative
Pietra
Piasentina
Grigio scuro
(1AB)

/ 01

Base Dekorative 3D Pietra Piasentina Grigio scuro (1AB)

EN Base unit in Dekorative 3D Pietra Piasentina Grigio scuro (1AB) finish
FR Élément bas Dekorative 3D Pietra Piasentina Grigio scuro (1AB)
DE Unterschrank Dekorative 3D Pietra Piasentina Grigio scuro (1AB)
ES Base Dekorative 3D Pietra Piasentina Grigio scuro (1AB)

/ 02

Base Duplex Dekorative 3D Pietra Piasentina Grigio scuro (1AB), Laccato soft-touch Grigio Bromo (8FE)

EN Duplex base unit in Dekorative 3D Pietra Piasentina Grigio scuro (1AB) and soft-touch Lacquered Grigio Bromo (8FE) finish
FR Élément bas Duplex Dekorative 3D Pietra Piasentina Grigio scuro (1AB), Laquée soft-touch Grigio Bromo (8FE)
DE Grundelement Duplex Dekorative 3D Pietra Piasentina Grigio scuro (1AB), Lackiert Soft-Touch Grigio Bromo (8FE)
ES Base Duplex Dekorative 3D Pietra Piasentina Grigio scuro (1AB), Lacado soft-touch Grigio Bromo (8FE)

/ 06 / 03

Gola e vano a giorno Laccato soft-touch Grigio Bromo (8FE)

EN Lacquered groove and open compartment in soft-touch Grigio Bromo (8FE) finish
FR Gorge et élément ouvert Laqués soft-touch Grigio Bromo (8FE)
DE Einschnitt und offenes Fach Lackiert Soft-Touch Grigio Bromo (8FE)
ES Gola y elemento abierto Lacado soft-touch Grigio Bromo (8FE)

/ 07

Top Sp. 1,2 cm vasca integrata Prisma L. 50 cm Fenix Grigio Bromo (TFE)

EN Top, Th. 1,2 cm with Prisma integrated basin W. 50 cm in Fenix Grigio Bromo (TFE)
FR Plan de toilette ép. 1,2 cm avec vasque intégrée Prisma L. 50 cm en Fenix Grigio Bromo (TFE)
DE Waschtischplatte St. 1,2 cm eingelassenem Becken Prisma B. 50 cm in Fenix Grigio Bromo (TFE)
ES Encimera Esp. 1,2 cm con Cuba integrada Prisma L. 60 cm en Fenix Grigio Bromo (TFE)

/ 09

Pensile / Colonna Laccato soft-touch Grigio Bromo (8FE)

EN Lacquered wall/tall unit in soft-touch Grigio Bromo (8FE) finish
FR Élément haut / Colonne Laqués Soft-touch Grigio Bromo (8FE)
DE Hängeelement / Hochschrank Lackiert Soft-Touch Grigio Bromo (8FE)
ES Colgante / Columna Lacado Soft-touch Grigio Bromo (8FE)



/06/09
Laccato
soft-touch
Grigio
Bromo
(8FE)



/07
Fenix
Grigio
Bromo
(TFE)

/10
Laccato
opaco
Carbone
(243)

/ 10

Pensile a giorno Cleo Fianco/Mensola Metallo Verniciato Carbone opaco (243), Schienale e ripiani/divisori Dekorativo 3D Pietra Piasentina Grigio scuro (1AB)

EN Cleo open wall unit Painted metal side/shelf in matt Carbone (243) finish, back panel and shelves/partitions in Dekorativo 3D Pietra Piasentina Grigio scuro (1AB)
FR Élément haut ouvert Cleo joué/étagère en métal peint Carbone mat (243), panneau arrière et étagère/séparateurs Dekorativo 3D Pietra Piasentina Grigio scuro (1AB)

DE Offenes Hängeelement Cleo Seitenteil/Ablage Metall lackiert Carbone matt (243), Rückwand und Ablageflächen/Trennwände Dekorativo 3D Pietra Piasentina Grigio scuro (1AB)
ES Colgante abierto Cleo Costado/Estante Metal Pintado Carbone mate (243), Respaldo y estantes/divisorios Dekorativo 3D Pietra Piasentina Grigio scuro (1AB)

/ 11 / 13

Specchio retroilluminato R80 LED L. 50 H. 90 cm e specchio ingranditore

EN R80 back-lit mirror W. 50 H. 90 cm plus magnifying mirror
FR Miroir rétroéclairé R80 LED L. 50 H. 90 cm et miroir grossissant
DE Hintergrundbeleuchteter Spiegel R80 LED B. 50 H. 90 cm und Kosmetikspiegel
ES Espejo retroiluminado R80 LED L. 50 H. 90 cm y espejo agrandador

/ 12

Lampada Two-Face Rialzato H. 30 cm

EN Two-Face Rialzato light H. 30 cm
FR Lampe Two-Face Rialzato H. 30 cm
DE Lampe Two-Face Rialzato H. 30 cm
ES Lámpara Two-Face Rialzato H. 30 cm



/ 10
Pensili a giorno
Open wall unit

/ 12
Lampada
Light

/ 11
Specchio
Mirror

/ 13
Accessori
Accessories

/ 07
Top Lavabo integrato
Top with integrated
washbasin

/ 01
Base
Base unit

/ 03
Vano a giorno
Open compartment

/ 06
Gola
Groove

/ 02
Base Duplex
Duplex base unit

MATERIALS | A6

FOR YOUR PROJECT

- 01 Dekorativo 3D Pietra Piasentina Grigio chiaro (1AA)
- 02 Gres Pietra di Savoia Antracite (TQ6)
- 03 Laccato Metal Acciaio (2MA)
- 04 Ecomalta Ghiaccio (TCF)
- 05 Laccato Grigio Luce lucido (307)
- 06 Laccato Carbone opaco (243)
- 07 Laccato Metal Piombo (2MB)

Una scelta consapevole presuppone "conoscenza"

Alle base di ogni progetto vi è sempre la valutazione del materiale partendo dalla funzione che esso deve assolvere. In questi moodboard sono presenti in combinazioni e nuance di tendenza: Gres, Ecomalta e Dekorativo, materiali versatili poiché utilizzabili su piani, schienali, ante, gole e maniglie. I laccati qui proposti nei toni del grigio Luce, Ghiaccio e Carbone sono disponibili in moltissime variabili colore che sapientemente mixate con il Dekorativo garantiscono un effetto sorprendente.

A well-informed choice implies "knowledge"

Every project is always based on the assessment of the material starting with the function that it will be required to fulfil. These moodboards feature combinations and on-trend colours: Gres, Ecomalta and Dekorativo; versatile materials because they can be used on tops, back panels, doors, grooves and handles. The lacquered finishes shown here in shades of grigio Luce, Ghiaccio and Carbone are available in a wide variety of variable colours which, when carefully mixed with the Dekorativo finishes, guarantee an eye-catching effect.

Un choix consciencieux implique la connaissance.

À la base de chaque projet, il y a toujours l'évaluation du matériau en partant de la fonction qu'il est censé avoir. Ces moodboards, proposent des combinaisons et des couleurs à la mode: Gres, Ecolmalta et Dekorativo, des matériaux polyvalents car ils doivent pouvoir être utilisés sur les plans de toilette, les panneaux arrière, les portes, les gorges et les poignées. Les finitions laquées proposées ici dans les tons du grigio Luce, Ghiaccio et Carbone sont disponibles plusieurs versions de couleur qui savamment mélangées avec les Dekorativo garantissent un effet surprenant.

Eine bewusste Wahl setzt "Wissen" voraus

Grundlage jedes Projektes ist immer die Bewertung des Materials ausgehend von der Funktion. In diesen Moodboards sind Kombinationen und Trendnuancen vorhanden: Vielseitige Materialien wie Gres, Ecomalta und Dekorativo, die für Decken, Rückwände, Türen sowie Einschnitte und Griffe verwendet werden können. Die hier vorgeschlagenen Lacke in den Grautönen Luce, Ghiaccio und Carbone sind in vielen Farbvarianten erhältlich. Die fachmännische Mischung mit den Dekorativo garantiert einen überraschenden Effekt.

Una selección consciente presupone "conocimiento"

En las bases de cada diseño está siempre presente la evaluación del material partiendo de la función que este debe absolver. En estos moodboard están presentes en combinaciones y matices de tendencia: Gres, Ecolmalta y Dekorativo, materiales versátiles dado que son utilizables en encimeras, respaldos, puertas, golas y tiradores. Los lacados aquí propuestos en los tonos del grigio Luce, Ghiaccio y Carbone están disponibles en muchísimas variables de color que expertamente mezcladas con los Dekorativo garantizan un efecto sorprendente.



ALL | 13 La versatilità dei pensili Cleo si evidenzia nella combinazione di un'anta sporgente che lascia intuire l'originalità del vano a giorno rivestito in Dekorativo 3D Noce Canaletto Naturale, finitura che prosegue per coordinare le basi sospese attrezzate a cestoni che scorrono su guide silenziose aprendosi mediante la maniglia "minimal" Fly nella stessa finitura dei fianchi in metallo Cleo.

The versatility of Cleo wall units is demonstrated in the combination of a protruding door which gives a glimpse of the originality of the open compartment covered in Dekorativo 3D Noce Canaletto Naturale. The same finish is continued to coordinate with the wall-mounted base units fitted with deep drawers on silent runners which open instantly using the "minimal" Fly handle in the same finish as the Cleo metal sides.

La polyvalence des éléments hauts Cleo est mise en évidence dans la combinaison d'une porte qui laisse pressentir l'originalité de l'élément ouvert revêtu en Dekorativo 3D Noce Canaletto Naturale, finition qui continue pour coordonner les bases suspendues à grands tiroirs

sur coulisses silencieuses et poignée « minimal » Fly de la même finition que les joues en métal Cleo.

Die Vielseitigkeit der Hängeelemente Cleo zeigt sich besonders in der Kombination von einer überstehenden Tür, welche die Originalität des offenen Faches erahnen lässt, das in Dekorativo 3D Noce Canaletto Naturale verkleidet ist. Ein fortlaufendes Finish zur Anpassung an die hängenden Grundelemente mit großen Schubladen, die auf geräuschlosen Führungen laufen und über den "minimalistischen" Griff Fly öffnen lassen, der im gleichen Finish wie die Seitenteile Cleo in Metall.

La versatibilidad de los colgantes Cleo se evidencia en la combinación de una puerta saliente que deja intuir la originalidad del compartimiento abierto revestido en Dekorativo 3D Noce Canaletto Naturale, acabado que continúa para coordinar las bases suspendidas equipadas con cestas que se deslizan en guías silenciosas abriéndose mediante el tirador "minimal" Fly en el mismo acabado de los costados en metal Cleo.



ALL | 13

LIME Ø FLY > CLEO



ALL | 13

LIME Ø FLY > CLEO



Maniglia Fly e portasalviette laterale serie Look in Laccato opaco Creta Metallizzato / Fly handle and Look series side towel rail in matt Lacquered Metallised Creta finish / Poignée Fly et porte-serviettes latéral série Look en finition Laquée mate Creta Métallisé / Griff Fly und seitlicher Handtuchhalter Serie Look in matt Lackiertem Creta Metalliclack / Tirador Fly y Porta toallas lateral serie Look en Lacado mate Creta Metalizado **_Basi in Dekorativo 3D Noce Canaletto Naturale** / Base units in Dekorativo 3D Noce Canaletto Naturale / Éléments bas en Dekorativo 3D Noce Canaletto Naturale / Bases in 3D Dekorative Natur Canaletto Walnut / Unterschränke in Dekorativo 3D Noce Canaletto Naturale / Bases en Dekorativo 3D Noce Canaletto Naturale



ALL | 13

LIME Ø FLY > CLEO



ALL | 13

LIME Ø FLY > CLEO



**Lavabo Tuttifuori serie Blade in
ceramica opaca color Cemento**
/ Blade series sit-on basin in
matt Cemento-colour ceramic /
Vasque à poser, série Blade en
céramique mate couleur Cemento
/ Aufsatzwaschbecken Serie Blade
in Keramik matt Farbe Cemento
/ Lavabo Exterior serie Blade en
cerámica mate color Cemento




ALL | 13

LIME Ø FLY > CLEO



Specchio Aurora con interruttore touch / Aurora mirror with touch switch / Miroir Aurora avec interrupteur touch / Spiegel Aurora mit Touch-Schalter / Espejo Aurora con pulsador touch



ALL | 13

LIME Ø FLY > CLEO

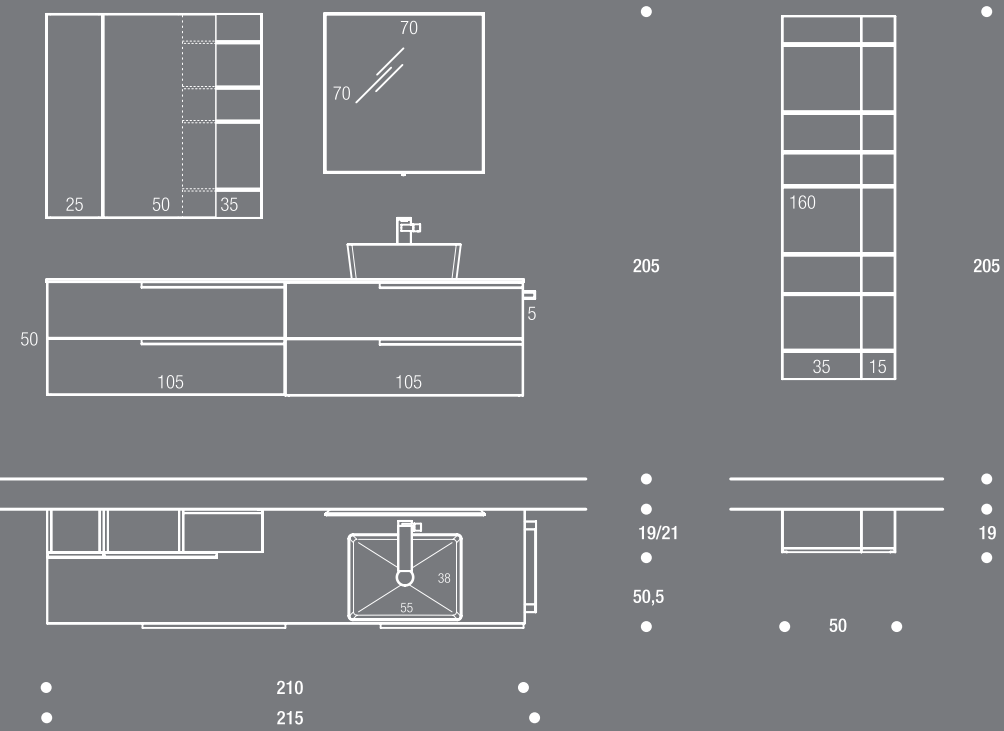


Variante con Pensile ad anta sporgente L 35 abbinato al pensile a giorno Cleo L 35 / Variation with wall unit with protruding door W 35 combined with Cleo open unit W 35 / Version avec élément haut à porte avancée L 35 assorti à l'élément haut ouvert Cleo L 35 / Variante mit Hängeelement und überstehender Tür B. 35, kombiniert mit offenem Hängeelement Cleo B. 35 / Variante con Colgante con puerta saliente L 35 combinado al colgante abierto Cleo L 35



ALL | 13

LIME Ø FLY > CLEO



/01/10

Dekorativo 3D
Noce
Canaletto
Naturale
(1NF)

/04/10
/13

Laccato
Metallizzato
Creta (2M6)

/ 01

Basi Dekorativo 3D
Noce
Canaletto Naturale (1NF)

EN Base units in Dekorativo 3D
Noce Canaletto Naturale (1NF)
finish
FR Éléments bas Dekorativo 3D
Noce Canaletto Naturale (1NF)
DE Unterschranke Dekorativo 3D
Noce Canaletto Naturale (1NF)
ES Bases Dekorativo 3D Noce
Canaletto Naturale (1NF)

/ 04

Maniglia Fly Laccato opaco
Creta Metallizzato (2M6)

EN Fly handle in matt Lacquered
Metallised Creta (2M6) finish
FR Poignée Fly Laquée mate
Creta Métallisé (2M6)
DE Griff Fly Lackiert matt Creta
Metalliclack (2M6)
ES Tirador Fly Lacado mate
Creta Metalizado (2M6)

/ 07

Top Sp. 1,2 cm Deimos Text
Grigio chiaro (TU3)

EN Top, Th. 1.2 cm Deimos Text
Grigio chiaro (TU3)
FR Plan de toilette ép. 1,2 cm
Deimos Text Grigio chiaro (TU3)
DE Waschtischplatte St. 1,2 cm
Deimos Text Grigio chiaro (TU3)
ES Encimera Esp. 1,2 cm
Deimos Text Grigio chiaro (TU3)

/08

Ceramica
opaco
Cemento
(2CD)

/ 07 V

Top Variante sp. 1,2 cm
Deimos Text Grigio chiaro
(TU3) con vasca integrata
Scivolo 50 L. 50 cm

EN Top variation, Th. 1.2 cm
Deimos Text Grigio chiaro
(TU3) with integrated Scivolo
50 basin W. 50 cm
FR Version plan de toilette ép.
1,2 cm Deimos Text Grigio
chiaro (TU3) avec vasque
intégrée Scivolo 50 L. 50 cm
DE Waschtischplatte Variante
St. 1,2 cm Deimos Text Grigio
chiaro (TU3) mit integriertem
Becken Scivolo 50 B. 50 cm
ES Encimera Variante esp. 1,2
cm Deimos Text Grigio chiaro
(TU3) con cuba integrada
Scivolo 50 L. 50 cm

/ 08

Lavabo Tuttofuori Blade11
Ceramica opaca Cemento
(OCD)

EN Blade11 sit-on washbasin
in matt Cemento (OCD) ceramic
FR Vasque à poser Blade11 en
céramique mate Cemento (OCD)
DE Aufsatzwaschbecken Blade11
Keramik matt Cemento (OCD)
ES Lavabo Exterior Blade11
Cerámica mate Cemento (OCD)

/ 09

Pensile con apertura
Push&Pull, Pensile con anta
sporgente L. 50 cm Laccato
opaco Grigio Perla (233)

EN Wall unit with Push&Pull
opening system, wall unit with
protruding door W. 50 cm matt
lacquered with Grigio Perla
(233) finish
FR Éléments haut à ouverture
Push&Pull, élément haut avec
porte avancée L. 50 cm finition
laquée mate Grigio Perla (233)
DE Hängeelement mit
Push&Pull-Öffnung,
Hängeelement mit
überstehender Tür B. 50 cm,
matt lackiert Grigio Perla (233)
ES Colgante con apertura
Push&Pull, Colgante con puerta
saliente L. 50 cm Lacado mate
Grigio Perla (233)

/10

Pensile a giorno Cleo fianco Metallo
Verniciato Creta Metallizzato (2M6).
Schienale e ripiani Dekorativo 3D
Noce Canaletto Naturale (1NF)

EN Cleo open wall unit Painted
metal side in Metallised Creta (2M6)
finish. Back panel and shelves in
Dekorativo 3D Noce Canaletto
Naturale (1NF)
FR Élément haut ouvert Cleo joue
en métal peint Creta Métallisé
(2M6), panneau arrière et étagères
Dekorativo 3D Noce Canaletto
Naturale (1NF)

DE Offenes Hängeelement Cleo
Seitenteil Metall lackiert Creta
Metalliclack (2M6). Rückwand
und Ablagen Dekorativo 3D Noce
Canaletto Naturale (1NF)
ES Colgante abierto Cleo costado
Metal Pintado Creta Metalizado
(2M6). Respaldo y estantes
Dekorativo 3D Noce Canaletto
Naturale (1NF)

/11

Specchiera Aurora L. 70
H. 70 cm Retroilluminata LED

EN Aurora mirror, W. 70 H. 70 cm,
LED back-lighting
FR Miroir Aurora, L. 70 H. 70 cm
rétroéclairé LED
DE Spiegel Aurora, B. 70 H. 70 cm
hintergrundbeleuchtet LED
ES Espejo Aurora, L. 70 H. 70 cm
retroiluminado LED

/ 13

Porta salviette laterale serie
Look metallo verniciato Creta
Metallizzato (2M6)

EN Look series side towel rail in
painted metal with Metallised Creta
(2M6) finish
FR Porte-serviette latérale série Look
en métal peint Creta Métallisé (2M6)
DE Seitlicher Handtuchhalter
Serie Look Metall lackiert Creta
Metalliclack (2M6)
ES Porta toallas lateral serie Look
metal pintado Creta Metalizado
(2M6)



MATERIALS | A7

FOR YOUR PROJECT

- 01 Dekorativo 3D Pietra Piasentina Grigio scuro (1AB)
- 02 Gres Bianco Statuario (TQC)
- 03 Ecomalta Bianco (TCA)
- 04 Ecomalta Antracite (TCE)
- 05 Deimos Stone Text Bianco traffico (TTA)
- 06 Laccato Verde Polvere lucido (334)
- 07 Fenix Nero Ingo (TFJ)
- 08 Dekorativo 3D Colortech Bianco (10B)

La materia, l'habitat in cui nuove idee crescono

L'ambiente da sempre è per l'uomo fonte di ispirazione ricerca e sviluppo. Quando progettiamo il nostro habitat è necessario quindi tenere conto dello spazio, della luce e come questi elementi possano interagire con forme e materiali. In queste suggestioni materiche potrete trovare la vostra dimensione per cominciare a costruire un progetto che parla di voi con unicità e bellezza.

The material, the place where new ideas develop

The environment has always been a source of inspiration, research and development for mankind. When planning our living space, we, therefore, need to take into account space, light and the way in which these elements interact with other shapes and materials. In the following suggestions for use of materials, you can find the starting point for creating a project that reflects who you are in all its beauty and unique features.

La matière, l'habitat à l'intérieur duquel grandissent les nouvelles idées

L'environnement est depuis toujours pour l'homme une source d'inspiration, de recherche et de développement. Lorsque nous concevons notre habitat nous devons tenir compte de l'espace et de la lumière et de comment ces éléments peuvent interagir avec les formes et les matériaux. Vous trouverez, dans ces propositions matérielles, votre dimension pour commencer à réaliser un projet qui parle de vous avec unicité et beauté.

Die Materie, die Umgebung, in der neue Ideen wachsen

Die Umwelt war für den Menschen schon immer Quelle der Inspiration, sowie der Forschung und Entwicklung. Wenn wir unseren Lebensraum gestalten, ist es ist notwendig, Raum und Licht zu berücksichtigen, und wie diese Elemente mit Formen und Materialien interagieren. In diesen Materialvorschlägen finden Sie Ihre Dimension, um mit der Realisierung eines Projekts zu beginnen, das von Ihnen mit Einzigartigkeit und Schönheit erzählt.

La materia, el hábitat donde nacen nuevas ideas

El ambiente desde siempre es para el hombre fuente de inspiración búsqueda y desarrollo. Cuando diseñamos nuestro hábitat es necesario luego tener en cuenta el espacio, la luz y cómo estos elementos puedan interactuar con formas y materiales. En estas sugerencias matéricas podrá encontrar su dimensión para comenzar a construir un diseño que habla de usted de manera única y belleza.



ALL | 14 Condividere una "materia" ponendola sullo stesso piano è l'ambizione delle basi duplex che consentono l'accostamento di materiali differenti in un unico frontale creando un gradevole impatto estetico legato ad un singolo meccanismo di apertura. Una comoda presa si fa spazio nell'anta ribassata in Dekorativo 3D Noce Tavola Antico a contrasto con un raffinato Laccato soft-touch Cacao Orinoco che conferisce alla composizione un carattere distintivo.

Sharing a "material" by placing it on the same surface is the aim behind the duplex base units which allow you to pair different materials on the same front panel, creating an attractive aesthetic impact connected by a single opening mechanism. A handy grip is incorporated in the narrower door in Dekorativo 3D Noce Tavola Antico contrasting with the refined Lacquered soft-touch finish of Cacao Orinoco which gives the composition a stand-out look.

Partager une « matière » en la posant sur le même plan est l'ambition des éléments bas duplex qui permettent d'assortir des matériaux différents en une seule façade en créant un agréable impact esthétique lié à un seul mécanisme d'ouverture. La porte inclinée en Dekorativo 3D Noce Tavola Antico laisse la place à une prise pratique pour

l'ouverture en contraste avec une élégante finition Laquée Soft-Touch Cacao Orinoco qui donne à la composition une touche d'originalité.

Das Teilen einer "Materie" und diese auf die gleiche Ebene zu bringen ist das Ziel der Unterschränke Duplex, welche die Kombination von verschiedenen Materialien auf einer einzigen Frontseite ermöglichen und so einen angenehmen ästhetischen Effekt erzeugen, der nur an einen einzelnen Öffnungsmechanismus gebunden ist. Ein bequemer Griff in der nach unten versetzten Schublade in Dekorativo 3D Noce Tavola Antico im Kontrast mit einem raffiniertem Lackierten Soft-Touch Cacao Orinoco, welcher der Komposition einen besonderen Charakter verleiht.

Compartir una "materia" poniéndola en la misma superficie es la ambición de las bases duplex que permiten la combinación de materiales diferentes en un único frontal creando un agradable impacto estético asociado a un mecanismo individual de apertura. Una agarre cómodo hace espacio entre la puerta rebajada en Dekorativo 3D Noce Tavola Antico en contraste con un refinado Lacado Soft-Touch Cacao Orinoco que confiere a la composición un carácter distintivo.



ALL | 14

LIME 2.0 DUPLEX > CLEO





ALL | 14

LIME 2.0 DUPLEX > CLEO



Top Sp. 1 cm con vasca fusa Nettuno L. 48 cm in Cristallo Acidato Cacao Orinoco nello stesso colore del pannello del frontale duplex / Top, Th. 1 cm with Nettuno fused basin W. 48 cm in Acid Etched Glass Cacao Orinoco in the same colour as the duplex front panel / Plan de toilette ép. 1 cm avec vasque moulée Nettuno L. 48 cm en Verre dépoli Cacao Orinoco de la même couleur que le panneau de la façade duplex / Waschtischplatte St. 1 cm mit geschmolzenem Becken Nettuno B. 48 cm in satiniertes Glas Cacao Orinoco in der gleichen Farbe wie die Duplex-Front / Encimera Esp. 1 cm con cuba fundida Nettuno L. 48 cm en Cristal Satinado Cacao Orinoco en el mismo color del panel del frontal duplex



ALL | 14

LIME 2.0 DUPLEX > CLEO

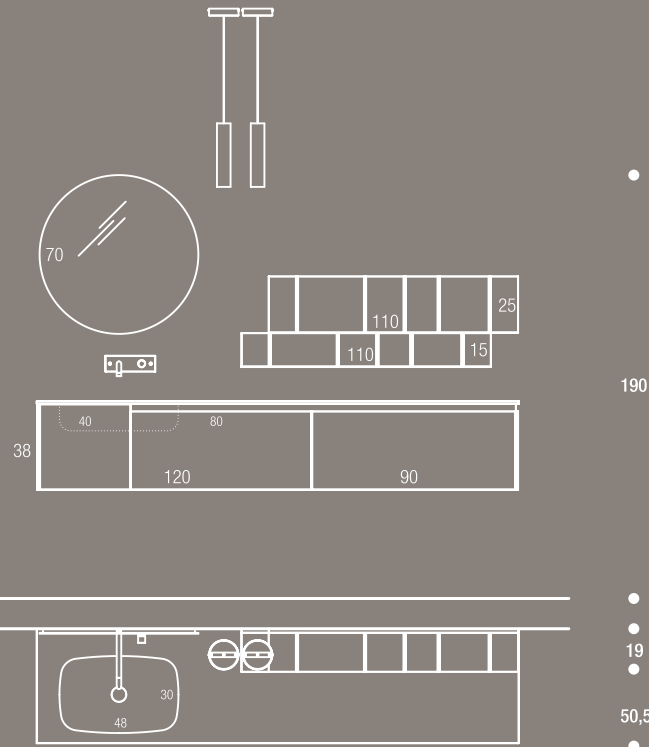


Specchio Loop rotondo e lampade a soffitto Smile / Loop series round mirror and Smile ceiling lights / Miroir Loop rond et lampes suspendues Smile / Runder Spiegel Loop und Deckenlampen Smile / Espejo Loop redondo y lámparas de techo Smile



ALL | 14

LIME 2.0 DUPLEX > CLEO



212

/ 01

Basi con fianchetto Sp. 1 cm
Dekorativo 3D Noce Tavola
Antico scuro (1NE)

EN Base units with side panel, Th. 1 cm Dekorativo 3D Noce Tavola Antico scuro (1NE)
FR Éléments bas avec joues ép. 1 cm Dekorativo 3D Noce Tavola Antico scuro (1NE)
DE Grundelemente mit Seitenteil St. 1 cm Dekorativo 3D Noce Tavola Antico scuro (1NE)
ES Bases con costado Esp. 1 cm Dekorativo 3D Noce Tavola Antico scuro (1NE)

/ 02

Base Duplex Laccato soft-touch Cacao Orinoco (8FF), Dekorativo 3D Noce Tavola Antico scuro (1NE)

EN Duplex base unit in Lacquered soft-touch finish in Cacao Orinoco (8FF), Dekorativo 3D Noce Tavola Antico scuro (1NE)
FR Éléments bas Duplex Laquée soft-touch Cacao Orinoco (8FF), Dekorativo 3D Noce Tavola Antico scuro (1NE)
DE Unterschränke Duplex Lackiert Soft-Touch Cacao Orinoco (8FF), Dekorativo 3D Noce Tavola Antico scuro (1NE)
ES Base Duplex Lacado soft-touch Cacao Orinoco (8FF), Dekorativo 3D Noce Tavola Antico scuro (1NE)

/ 06

Gola superiore 2 lati Laccato soft-touch Cacao Orinoco (8FF)

EN Upper groove 2 sides Lacquered soft-touch in Cacao Orinoco (8FF)
FR Gorge supérieure 2 côtés Laquée soft-touch Cacao Orinoco (8FF)
DE Oberer Einschnitt 2 Seiten Lackiert Soft-Touch Cacao Orinoco (8FF)
ES Gola superior 2 lados Lacado soft-touch Cacao Orinoco (8FF)

/ 07

Top Sp.1 cm con vasca fusa Nettuno L. 48 cm Cristallo Acidato Cacao Orinoco (FFF)

EN Top, Th. 1 cm with Nettuno fused basin W. 48 cm Glass Acid Etched Cacao Orinoco (FFF)
FR Plan de toilette de 1 cm d'épaisseur avec vasque Moulée Nettuno L. 48 cm Verre dépoli Cacao Orinoco (FFF)
DE Waschtischplatte St. 1 cm mit geschmolzenem Becken Nettuno B. 48 cm in säuresatinierte Kristall Cacao Orinoco (FFF)
ES Encimera Esp. 1 cm con cuba fundida Nettuno L. 48 cm Cristal Satinado Cacao Orinoco (FFF)

EN Encimera Esp. 1 cm con cuba fundida Nettuno L. 48 cm Cristal Satinado Cacao Orinoco (FFF)

/ 10

Pensili a giorno Cleo Mensola Metallo Verniciato Copper Metallizzato opaco (2M7), Schienale e divisori Laccato soft-touch Cacao Orinoco (8FF)

EN Cleo open wall units Painted metal shelf in matt Metallised Copper (2M7), Lacquered back panel and partitions in Cacao Orinoco (8FF) soft-touch finish

190

50,5

/01/02

Dekorativo 3D Noce Tavola Antico scuro (1NE)

/02/06 /10

Laccato soft-touch Cacao Orinoco (8FF)

/10

Laccato Copper metallizzato (2M7)

/07

Cristallo Acidato Cacao Orinoco (FFF)

/ 11 Specchio Mirror

/ 12 Lampada Light

/ 10 Pensile a giorno Open wall unit

/ 06 Gola Groove

/ 07 Top Lavabo integrato Top with integrated washbasin

/ 02 Base Duplex Duplex base unit

/ 01 Base Base unit



Info tecniche materiali e colori

lime Ø_1.0_2.0

In questa sezione troverete l'intera gamma di materiali e finiture che Azzurra mette a disposizione per rendere esclusivi i vostri progetti unitamente alle novità dei pensili: Cleo, Kros, Look, Climb e Climb Free che animano le soluzioni compositive con creatività ed efficienza. Potrete scegliere tra gli specchi delle linee: Sole, Aurora, Luna Free, Loop e R80. Grande attenzione è dedicata ai lavabi tuttofuori, disponibili nei modelli: Blade, Morris, Modo e Kant nei diversi materiali suggeriti in questa pubblicazione.

/ In this section, you will find an entire range of materials and finishes that Azzurra provides to give your projects an exclusive look, together with new wall unit features: Cleo, Kros, Look, Climb and Climb Free which lift the compositions through creativity and efficiency. You can choose from the mirrors in the following series: Sole, Aurora, Luna Free, Loop and R80. Great care has been taken over the countertop basins, available in these models: Blade, Morris, Modo and Kant in the various materials indicated in this document.

/ Cette section contient toute la gamme de matériaux et finitions qu'Azzurra met à disposition pour rendre vos projets uniques avec les nouveaux éléments hauts: Cleo, Kros, Look, Climb et Climb Free qui animent les compositions avec créativité et efficacité. Vous pourrez choisir entre les miroirs des lignes: Sole, Aurora, Luna Free, Loop et R80. Une grande attention est dédiée aux vasques à poser, disponibles dans les modèles: Blade, Morris, Modo et Kant dans les différents matériaux suggérés dans cette publication.

/ In diesem Abschnitt finden Sie die gesamte Palette an Materialien und Oberflächen, die Azzurra zur exklusiven Gestaltung Ihrer Projekte zusammen mit den neuen Hängeelementen anbietet: Cleo, Kros, Look, Climb und Climb Free, welche die kompositorischen Lösungen mit Kreativität und Effizienz animieren. Sie können unter den Spiegeln der folgenden Linien wählen: Sole, Aurora, Luna Free, Loop und R80. Besonderes Augenmerk wird auf die freistehenden Waschbecken

gelegt, bei denen die folgenden Modellen erhältlich sind: Blade, Morris, Modo und Kant in den verschiedenen Materialien, die in diesem Katalog vorgeschlagen werden.

/ En esta sección encontrareis toda la gama de materiales y acabados que Azzurra pone a disposición para hacer exclusivos sus proyectos unidos a las novedades de los colgantes: Cleo, Kros, Look, Climb y Climb Free que animan las solución compositiva con creatividad y eficiencia. Podréis escoger entre los espejos de las líneas: Sole, Aurora, Luna Free, Loop y R80. Gran atención está dedicada a los lavabos externos, disponibles en los modelos: Blade, Morris, Modo y Kant en los diversos materiales sugeridos en esta publicación.

DEKORATIVO 3D

DEKORATIVO 3D

Melaminico usato per realizzare strutture, frontali, elementi giorno, top, top con vasca integrata, fianchi di tamponamento e anche per il rivestimento delle gole. Top sp. 6 cm realizzato in Laminato Dekorativo 3D

Melamine finish used for structures, front panels, open elements, tops and washbasins integrated in tops, side panels and also for groove coating. Top 6 cm thick in Laminato Dekorativo 3D

Melaminé utilisé pour réaliser les structures, les façades, les éléments ouverts, les plans de toilettes standards et ceux avec vasque intégrée, les joues mais aussi le revêtement des gorges. Plan travail ép. 6 cm en melamine Dekorativo 3D

Verwendet wird es für Strukturen, Stirnseiten, offene Elemente, Waschtischplatten und Platten mit integriertem Becken sowie Abdichtungsflächen und auch für die Verkleidung der Einschnitte. Platte St. 6 cm aus Melamin Dekorativo 3D

Melaminico usado para realizar estructuras, frontales, elementos abiertos, encimera y encimera con cuba integrada, costados de compensación y también para el revestimiento de las golas. Encimera Esp. 6 cm realizada en Laminado Dekorativo 3D



HPL UNICOLOR

HPL UNICOLOR

Usato per realizzare strutture, frontali, elementi giorno, top e top con vasca integrata, fianchi di tamponamento e anche per il rivestimento delle gole.

Used for structures, front panels, open elements, tops and washbasins integrated in tops, side panels and also for groove coating.

Utilisé pour réaliser les structures, les façades, les éléments ouverts, les plans de toilettes standards et ceux avec vasque intégrée, les joues mais aussi le revêtement des gorges.

Verwendet wird es für Strukturen, Stirnseiten, offene Elemente, Waschtischplatten und Platten mit integriertem Becken sowie Abdichtungsflächen und auch für die Verkleidung der Einschnitte.

Usado para realizar estructuras, frontales, elementos abiertos, encimeras y encimeras con cuba integrada, costados de compensación y también para el revestimiento de las golgas.



FENIX

È un materiale opaco che offre prestazioni tecnologiche all'avanguardia grazie alle sue caratteristiche superficiali. Usato per realizzare strutture, frontali, elementi giorno, top e top vasca integrata, fianchi di tamponamento e anche per il rivestimento delle gole.

This is a matt material that offers a technologically advanced performance thanks to its surface characteristics. Used for structures, front panels, open elements, tops and washbasins integrated in tops, side panels and also for groove coating.

Il s'agit d'un matériau opaque qui offre des performances technologiques à l'avant-garde grâce à ses caractéristiques superficielles. Utilisé pour réaliser les structures, les façades, les éléments ouverts, les plans de toilettes standards et ceux avec vasque intégrée, les joues mais aussi le revêtement des gorges.

Ist ein mattes Material, das dank seiner Oberflächeneigenschaften hochtechnologische Leistungen bietet. Verwendet wird es für Strukturen, Stirnseiten, offene Elemente, Waschtischplatten und Platten mit integriertem Becken sowie Abdichtungsflächen und auch für die Verkleidung der Einschnitte.

Es un material mate que ofrece prestaciones tecnológicas de vanguardia gracias a sus características superficiales. Usado para realizar estructuras, frontales, elementos abiertos, encimeras y encimeras con cuba integrada, costados de compensación y además para el revestimiento de las golas.



Bassa riflessione della luce, superficie estremamente opaca / Low light reflectivity, extremely matt surface / Faible réflectivité, surface extrêmement mate / Geringe Lichtreflexion, extrem matte Oberfläche / Reflectancia mínima de la luz, superficie extremadamente mate



Riparabilità termica dei micrograffi / Thermal healing of microscratches / Réparation thermique des micro-rayures / Thermische Bearbeitung von Kratzen möglich / Reparabilidad térmica di microarañazos



Elevata resistenza a solventi acidi e ai reagenti di uso domestico / High resistance to acid solvents household reagents / Grande résistance aux solvants et nettoyeurs ménagers / Resistent gegen säurehaltige und alle haushaltsüblichen Reiniger / Alta resistencia a disolvente ácidos y reactivos para uso doméstico



Alta attività di abbattimento della carica batterica / Enhanced anti-bacterial properties / Propriétés antibactériennes renforcées / Verbesserte antibakterielle Eigenschaften / Propiedad anti-bacterias reforzada



Morbidezza al tatto / Soft touch / Toucher soyeux / Weicher Touch / Suave al tacto



Anti-impronta / Anti-fingerprint / Aucune trace de doigts / Keine Fingerabdrucke / Anti-huella digital



Resistenza ai graffi all'abrasione / Resistance to scratches and abrasion / Résistance aux rayures et à l'abrasion / Resistent gegen Kratzer und Abrieb / Resistencia a los arañazos y a la abrasión



Resistenza al calore secco / Resistance to dry heat / Résistance à la chaleur sèche / Resistent gegen trockene Hitze / Resistencia al calor seco



ECOMALTA®
/ **ECOMALTA® "LE TERRE"**

ECOMALTA®
ECOMALTA® LE TERRE

L'Ecomalta è un materiale naturale, applicato artigianalmente attraverso delicati processi sequenziali. Pensato per realizzare strutture, frontali, top, fianchi di tamponamento e rivestimento gole, si presta altresì allo sviluppo dei top a vasca integrata. L'Ecomalta "Le Terre" si differenzia per l'aggiunta di pigmenti naturali colorati che consentono di ottenere superfici materiche di alto impatto estetico favorendo la personalizzazione degli arredi.

This is a natural material applied using traditional techniques in different, delicate steps. Used to create structures, front panels, tops and side panels and also for groove coating. Tops with integrated basins can also be created. Ecomalta "Le Terre" differs for the addition of natural coloured pigments that allow the making of textural surfaces with high aesthetic impact. The customisation of the furniture is therefore possible.

Il s'agit d'un matériau naturel appliqué artisanalement et soigneusement en plusieurs couches. Utilisé pour réaliser les structures, les façades, les plans de toilettes, les joues mais aussi le revêtement des gorges. Il est également possible de réaliser les plans de toilette avec vasque intégrée. Ecomalta « Le Terre » se différencie par l'ajout de pigments naturels colorés qui permet d'obtenir de surfaces de texture avec un haut impact esthétique en favorisant la personnalisation des meubles.

Ein natürliches Material, das in Handarbeit durch heikle sequentielle Prozesse aufgebracht wird. Verwendet für Konstruktionen, Stirnseiten, Waschtischplatten, seitliche Abdeckplatten und Verkleidung der Einschnitte und Abdichtungsflächen. Die Waschtischplatten können mit eingelassenem Waschbecken hergestellt werden. Die "Le Terre" Ecomalta zeichnet sich durch den Zusatz von natürlichen Farbpigmenten aus, die es ermöglichen, Materialoberflächen mit einer hohen ästhetischen Wirkung zu erhalten, die die Personalisierung der Einrichtungen begünstigen.

Es es un material natural aplicado artesanalmente con diversos pasos. Usado para realizar estructuras, frontales, encimeras, costados y también para el revestimiento de las golas. Se pueden realizar además las encimeras con cuba integrada. Ecomalta "Le terre" se diferencia por la adición de pigmentos naturales coloridos que permiten obtener superficies texturales de alto impacto estético, favoreciendo la personalización de los muebles.



LACCATI

ALL_LACCATI OPACHI / LUCIDI / SOFT-TOUCH / NUANCE _ LACCATI METAL

LACCATI OPACHI, LUCIDI, SOFT-TOUCH, NUANCE

Laccati usati per realizzare strutture, frontali, elementi giorno, top, fianchi di tamponamento e anche per il rivestimento delle gole.

48 Colori Laccati in finitura Lucida - Opaca - Soft-touch - Nuance

5 Colori Metallizzati Laccati in finitura Lucida - Opaca - Soft-touch - Nuance.

53 colori Soft-Touch: Laccato molto opaco con finitura superficiale morbida al tatto, anti-impronta, a bassa riflessione della luce, resistente ai graffi e all'abrasione. **9 colori Soft-touch** Abbinabili agli stessi colori dei top con vasca integrata realizzati in Fenix.

53 colori Nuance: Laccatura opaca applicata al Dekorativo 3D Rovere Dogato Bianco

5 colori laccati opachi per elementi in metallo (Cube - Cleo - Kros - Look)

4 colori Laccati Metal: Laccato opaco con componenti metallici (senza metalli pesanti), applicato artigianalmente con diversi passaggi.

MATT, GLOSSY, SOFT-TOUCH, NUANCE LACQUERED FINISHES

Lacquered finishes for structures, front panels, open elements, tops, side panels and also for groove coating.

48 colours: Gloss - Matt-

Soft-touch - Nuance finish for lacquered metals

5 Colours Metallised Lacquers in Gloss - Matt-Soft-touch - Nuance finish.

53 colours Soft-Touch: Ultra-matt lacquer with soft-touch, fingerprint-proof, low light reflection finish and scratch and abrasion resistance. **9 colours Soft-Touch** available in the same colours as the Fenix tops with integrated basin.

53 Nuance colours: Matt lacquer applied to Dekorativo 3D Rovere Dogato Bianco

5 matt lacquered colours for metal parts (Cube - Cleo - Kros - Look)

4 Metal lacquered colours: matt lacquered with metallic components (no heavy metals), applied using traditional techniques in various steps.

FINITIONS LAQUÉES MATES, BRILLANTES, SOFT-TOUCH, NUANCE

Finitions laquées utilisées pour réaliser les structures, les façades, les éléments ouverts, les plans de toilettes, les joues mais aussi le revêtement des gorges.

48 couleurs: Finitions laquées brillantes - mates Soft-touch - Nuance

5 couleurs Métallisées laquées en finition brillante - mate - Soft-touch - Nuance.

53 couleurs Soft-Touch: Il s'agit d'une finition laquée très mate avec une finition superficielle douce au toucher, anti-trace, à basse réflexion de la lumière, résistant aux rayures et à

l'abrasion. **9 couleurs Soft-Touch** assorties aux mêmes couleurs que les plans de toilette avec vasque intégrée réalisée en Fenix.

53 couleurs Nuances: Laquage mat appliqué au Dekorativo 3D Rovere Dogato Bianco

5 couleurs laquées mat pour éléments en métal (Cube - Cleo - Kros - Look)

4 couleurs laquées Metal: Il s'agit d'une finition laquée mate aux composants métalliques (sans métaux lourds), appliquée artisanalement en plusieurs couches.

MATT LACKIERT, GLÄNZEND, SOFT-TOUCH, NUANCE

Lacke zur Herstellung von Strukturen, Frontseiten, offenen Elementen, Waschtischplatten, Abdichtungsflächen und auch zum Verkleiden der Einschnitte.

48 Farben: Lackiert im Finish Glänzend - Matt - Soft-Touch - Nuance

5 Farben lackiert in glänzendem Finish - Matt - Soft-Touch - Nuance.

53 Farben Soft-Touch: Sehr deckender Lack mit Soft-Touch-Oberfläche, Anti-Fingerprint, geringer Lichtreflexion, Kratz- und Abriebfestigkeit. **9 Soft-Touch Farben** kombinierbar mit den gleichen Farben wie die Aufsätze mit integrierten Wannen aus Fenix.

53 Farben Nuance: Mattlack, auf dem Rovere Dogato Bianco 3D Dekorativo

aufgetragen

5 Farbe matt lackiert für Metallelemente (Cube - Cleo - Kros - Look)

4 lackierte Farben Metal: Matt lackiert mit Metallteilen (ohne Schwermetalle), in mehreren Arbeitsschritten von Hand aufgetragen.

Lacados usados para realizar estructuras, frontales, elementos abiertos, encimeras, costados de taponamiento y también para el revestimiento de las golas.

48 Colores: Lacados en acabado Brillo - Mate - Soft-touch - Nuance

5 Colores Lacados Metalizados en acabado Brillante - Mate - Soft-touch - Nuance.

53 colores Soft-Touch: Lacado muy mate con acabado superficial suave al tacto, anti-huellas, con baja reflexión de la luz, resistente a los arañazos y a la abrasión. **9 colores Soft-touch** Combinables con los mismos colores de las encimeras en Fenix con cuba integrada.

53 colores Nuance: Lacado mate aplicado al Dekorativo 3D Rovere Dogato Bianco.

4 colores Lacados Metal: Lacado mate con componentes metálicos (sin metales pesados), aplicado artesanalmente con diversos pasos.

LACCATI METAL



LACCATI

ALL_COLORI LACCATI OPACHI / LUCIDI / SOFT-TOUCH / NUANCE _COLORI LACCATI METALLIZZATI



N° 9 Colori Laccati Soft-touch abbinati ai Top in Fenix® _9 lacquered Soft-Touch colours matching the Fenix® tops _9 Couleurs Laquées Sof-Touch assorties aux Plan-travail en Fenix® _9 Soft-Touch lackierten Farben, mit den Platten aus Fenix® kombiniert __N° 9 Colores lacados Soft-touch combinados a las encimeras en Fenix®



N° 5 Colori per elementi in metallo _5 colours for metal elements _5 Couleurs pour éléments en métal _5 Farben für Elemente aus Metall __N° 5 colores para elementos de metal



ROVERE CORTECCIA (IMPIALLACCIATO)

ALL_ ROVERE CORTECCIA (VENEERED)

LE PROPRIETÀ DELLA CORTECCIA

Top Sp. 6 cm con impiallacciatura in legno di Rovere spazzolato, tinto e verniciato. Bordo frontale irregolare in massello di Rovere tinto e verniciato. Disponibile in tre colorazioni: Naturale, Avena e Fumo.

THE PROPERTIES OF CORTECCIA

Top, Th. 6 cm with brushed, dyed and painted veneered Oak wood. Irregular front edge in dyed and painted solid Oak wood. Available in three colours: Naturale, Avena and Fumo.

LES PROPRIÉTÉS DE L'ÉCORCE

Plan de toilette ép. 6 cm plaqué en bois de Chêne spatulé, teint et vernis. Bord frontal irrégulier en bois massif de Chêne teint et vernis. Disponible en trois couleurs: Naturale, Avena et Fumo.

DIE EIGENSCHAFTEN DER RINDE

Waschtischplatte St. 6 cm dick mit Furnier in gebürstetem, gebeiztem und lackiertem Eiche. Unregelmäßige Vorderkante in massivem Eiche, gebeizt und lackiert. Erhältlich in drei Farben: Naturale, Avena und Fumo.

LAS PROPIEDADES DE LA CORTEZA

Encimera Esp. 6 cm con enchapado en madera de Roble cepillado, tinto y pintado. Borde frontal irregular en maciza de Roble tinto y pintado. Disponible en tres colores: Naturale, Avena y Fumo.



ROVERE CORTECCIA NATURALE_01P



ROVERE CORTECCIA AVENA_01R



ROVERE CORTECCIA FUMO_01S



PENSILI CLEO / KROS / CUBE | ELEMENTI IN METALLO SERIE LOOK

/ CLEO / KROS / CUBE WALL UNITS | LOOK SERIES METAL ELEMENTS

Gli elementi in metallo presenti in questo catalogo si compongono di pensili a giorno posizionabili in orizzontale o in verticale, di pratici portaserviette e di portaoggetti, disponibili in 3 colorazioni opache (Bianco, Carbone e Nero) e 2 con effetto metallizzato (Creta e Copper).

The metal elements in this catalogue consist of open wall units which can be arranged either horizontally or vertically, practical towel rails and storage shelves, available in 3 matt colours (Bianco, Carbone and Nero) and 2 with metallised effect (Creta and Copper).

Les éléments en métal présentés dans ce catalogue sont composés d'éléments hauts ouverts à accrocher aussi bien en position verticale qu'horizontale, de

porte-serviettes et de tablettes de rangement, disponibles en 3 couleurs mates (Bianco, Carbone e Nero) et 2 avec effet métallisé (Creta et Copper).

Die Metallelemente in diesem Katalog sind waagrecht oder senkrecht positionierbare offene Hängeelemente, praktische Handtuchhalter und Ablagen, die in 3 matten Farben (Bianco, Carbon und Nero) sowie 2 mit Metallic-Effekt erhältlich sind (Kreta und Copper).

Los elementos en metal presentes en este catálogo se componen de colgantes abiertos colocables en horizontal o en vertical, de prácticos Porta toallas y portaobjetos, disponibles en 3 colores mates (Bianco, Carbone y Nero) y 2 con efecto metalizado (Creta y Copper).

METALLIZZATO CRETA _2M6



METALLIZZATO COPPER _2M7



BIANCO _20B



CARBONE _243



NERO _203

CLEO

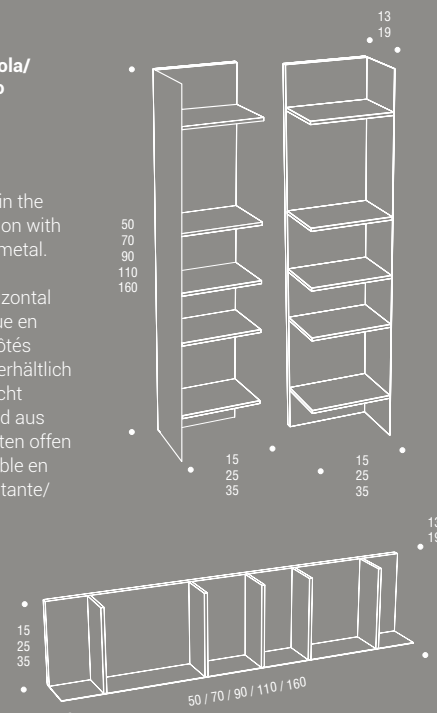
Pensile a giorno con mensola/fianco in metallo verniciato disponibile in Orizzontale o Verticale. Aperto 3 Lati

EN Open wall unit available in the horizontal and vertical version with shelf/side panel in painted metal. Open on 3 sides

FR Élément haut ouvert horizontal ou vertical avec tablette/joue en métal laqué. Ouvert sur 3 côtés

DE Offenes Hängeelement, erhältlich in Waagrecht oder Senkrecht mit Bodenplatte/Seitenwand aus lackiertem Metall. Auf 3 Seiten offen

ES Colgante abierto disponible en Horizontal o Vertical con estante/costado en metal. Abierto por 3 Lados



CUBE

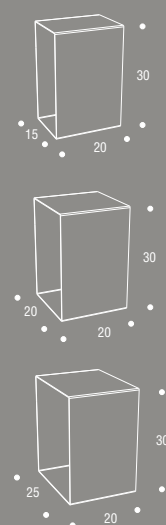
Pensile a giorno in metallo disponibile in 3 profondità, installabile in verticale singolarmente, in coppia o triplo tramite 3 diverse staffe a muro.

EN Metal open wall unit available in 3 depths to install on their own vertically or in two and threes using wall-mounted brackets.

FR Élément ouvert en métal disponible en 3 profondeurs, pouvant être installé individuellement en vertical, à deux ou à trois avec des pattes murales.

DE Offenes Hängeelement, erhältlich in 3 Tiefen und kann einzeln senkrecht, zu zweit oder zu dritt mit Wandhalterungen, installiert werden

ES Colgante abierto de metal disponible en 3 profundidades, instalable en vertical individualmente, en pares o triples mediante soportes de pared.



KROS

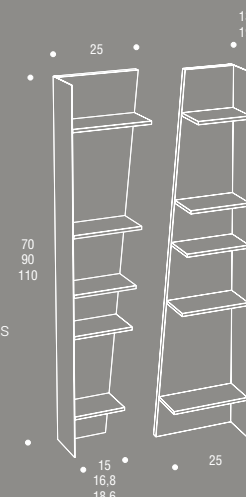
Pensile a giorno con fianco in metallo verniciato disponibile in Verticale Dx/Sx. Aperto 3 Lati

EN Open wall unit available in version with right/left-hand vertical side in painted metal. Open on 3 sides

FR Élément haut ouvert disponible en vertical DROITE/GAUCHE avec joue en métal peint. Ouvert sur 3 côtés

DE Hängeelement, erhältlich in senkrechter Ausführung Rechts/Links mit Seite aus lackiertem Metall. Auf 3 Seiten offen

ES Colgante abierto disponible en Vertical Dch/iz con costado en metal. Abierto por 3 Lados



SERIE LOOK

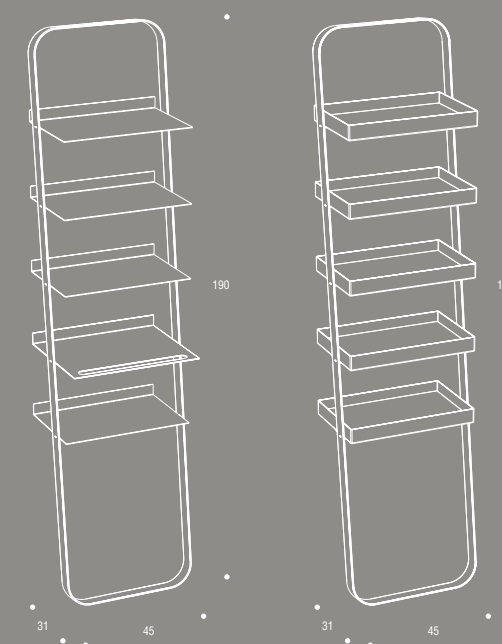
Portaoggetti con ripiani a mensola o a vassoio con fondo disponibile in 6 tipologie di materiali, ripiano disponibile anche con portaserviette

EN Flat or tray-style shelves with base available in 6 different types of finishes; shelf also available with towel rail

FR Porte-serviettes à tablettes ou étagères creuses avec fonds disponibles en 6 finitions, tablette disponible aussi avec porte-serviettes

DE Ablageregale mit Ablagefächern oder -Wannen und Böden, die in 6 verschiedenen Ausführungen erhältlich sind, Ablagen auch mit Handtuchhalter verfügbar

ES Porta objetos con estantes o estantes de bandeja con fondo disponible en 6 tipos de acabados, estante disponible también con Porta toallas



SERIE LOOK

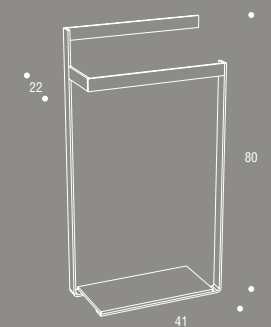
Portaserviette da terra con basamento disponibile in 6 tipologie di materiali

EN Floor-standing towel rail with base available in 6 types of finishes

FR Porte-serviettes sur pied avec 6 finitions disponibles pour la base

DE Stehender Handtuchhalter mit Grundplatte, erhältlich in 6 Ausführungen

ES Porta toallas de suelo con base, disponible en 6 tipos de acabados



SERIE LOOK

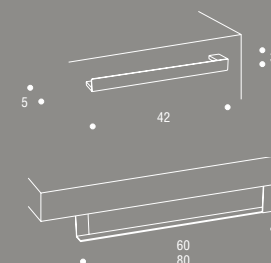
Portaserviette Laterale da fissare sul fianco delle Basi. Portaserviette Frontale da utilizzare sotto al top sp. 6/10/13 cm

EN Side towel rail to attach to the side on the base units. Front towel rail to use under the top, Th. 6/10/13 cm

FR Porte-serviettes latéral à fixer sur la joue des bases. Porte-serviettes frontal à utiliser sous le plan de toilette, ép. 6/10/13 cm

DE Seitlicher Handtuchhalter, der am Seitenteil der Unterschränke anzubringen ist. Frontaler Handtuchhalter, der unter der Waschtischplatte St. 6/10/13 cm anzubringen ist

ES Porta toallas Lateral para colgar en el costado de las Bases. Porta toallas Frontal para utilizar debajo de la encimera esp. 6/10/13 cm



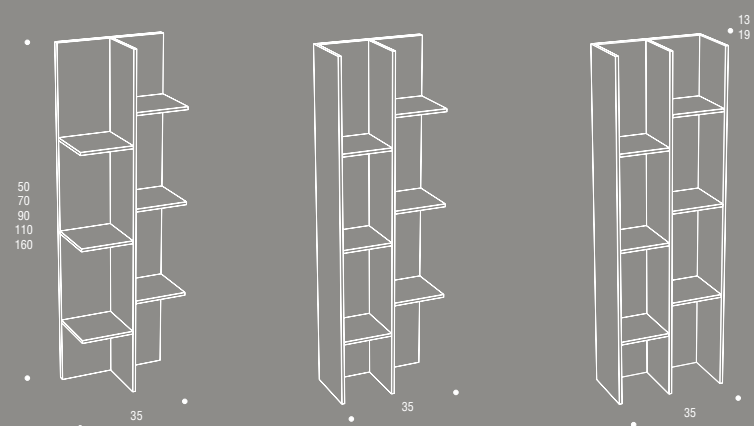
PENSILI CLIMB / CLIMB FREE

/ CLIMB / CLIMB FREE WALL UNITS

CLIMB

Pensile a giorno disponibile in verticale. Aperto 4 Lati, 3 Lati, 2 Lati

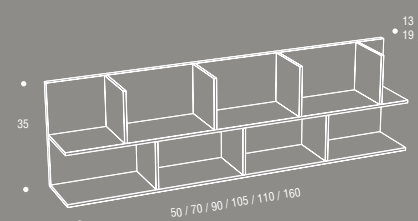
EN Open wall unit available in vertical version.
Open on 4 sides, 3 sides, 2 sides
FR Élément haut ouvert disponible en vertical.
Ouvert sur 4, 3 ou 2 côtés
DE Offenes Hängeelement, erhältlich in senkrechter Ausführung. Offen auf 4 Seiten, 3 Seiten, 2 Seiten
ES Colgante abierto disponible en vertical. Abierto en 4 Lados, 3 Lados, 2 Lados



CLIMB

Pensile a giorno disponibile in orizzontale. Aperto 4 Lati

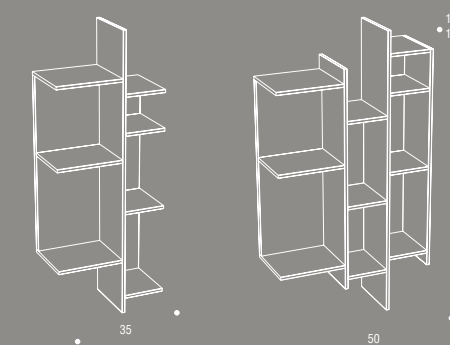
EN Open wall unit available in horizontal version.
Open on 4 sides
FR Élément haut ouvert disponible en horizontal.
Ouvert sur 4 côtés
DE Offenes Hängeelement, erhältlich in waagerechter Ausführung. Auf 4 Seiten offen
ES Colgante abierto disponible en horizontal. Abierto en 4 Lados



CLIMB FREE

Pensile a giorno disponibile in verticale. Aperto 4 Lati

EN Open wall unit available in vertical version. Open on 4 sides
FR Élément haut ouvert disponible en vertical. Ouvert sur 4 côtés
DE Offenes Hängeelement, erhältlich in senkrechter Ausführung. Auf 4 Seiten offen
ES Colgante abierto disponible en vertical. Abierto en 4 Lados



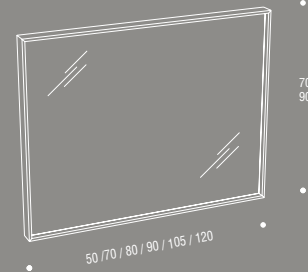
SPECCHI SOLE / AURORA / LUNA FREE / LOOP / R80

/ SOLE / AURORA / LUNA FREE / LOOP / R80 MIRRORS

SOLE

Specchio con telaio in metallo nero e lampada a LED superiore

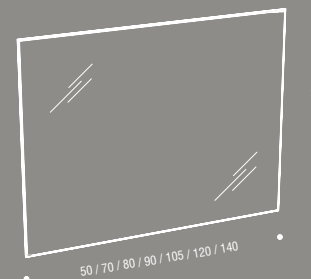
EN Mirror with black metal frame and overhead LED light
FR Miroir avec structure en métal noir et lampe supérieure à LED
DE Spiegel mit schwarzem Metallrahmen und oberer LED-Lampe
ES Espejo con bastidor en metal negro y lámpara a LED superior



AURORA

Specchio con retrotelaio in alluminio, disponibile con retroilluminazione a LED

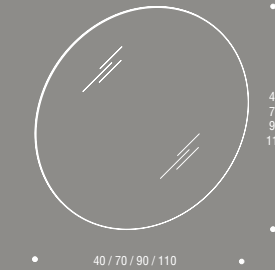
EN Back frame-lit mirror in aluminium, available with LED back-lighting, too
FR Miroir avec contre-structure en aluminium; disponible aussi avec rétroéclairage à LED
DE Spiegel mit Halterahmen in Aluminium, auch mit LED-Hintergrundbeleuchtung erhältlich
ES Espejo con retobastidor en aluminio, disponible también con retroiluminación LED



LOOP / MIRROR

Specchio filo lucido tondo, disponibile anche con retroilluminazione a LED

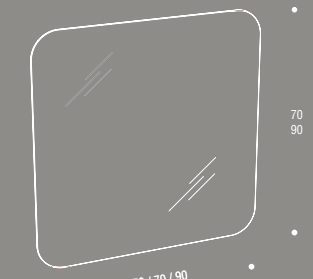
EN Rounded polished-edge mirror, available with LED back-lighting, too.
FR Miroir bord brillant rond aussi avec rétroéclairage à LED
DE Runder Spiegel mit polierter Kante, auch mit LED-Hintergrundbeleuchtung erhältlich
ES Espejo redondo, disponible también con retroiluminación LED



R80

Specchio filo lucido con angoli arrotondati, disponibile anche con retroilluminazione a LED

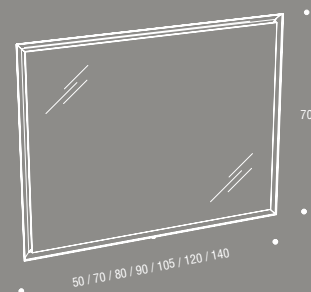
EN Polished-edge mirror with rounded corners, available with LED back-lighting
FR Miroir bord brillant aux angles arrondis, disponible avec rétroéclairage à LED
DE Spiegel mit polierter Kante und abgerundeten Ecken, mit LED-Hintergrundbeleuchtung erhältlich
ES Espejo con ángulos redondeados, disponible con retroiluminación a LED



LUNA FREE

Specchio con telaio in alluminio o verniciato bianco con illuminazione perimetrale a LED

EN Mirror with aluminium or white painted frame and perimeter LED lighting
FR Miroir avec structure en aluminium ou peint blanc avec bord éclairé à LED
DE Spiegel mit Aluminiumrahmen oder lackiert Bianco mit umlaufender LED-Beleuchtung
ES Espejo con bastidor en aluminio o pintado blanco con iluminación perimetral a LED



LAVABI BLADE / MORRIS / MODO / KANT

/ BLADE / MORRIS / MODO / KANT WASHBASINS

BLADE 06

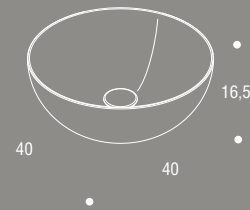
Lavabo Tuttifuori in ceramica con bordo sottile da 5 mm, disponibile in versione bianco lucido, bianco opaco e 3 colori opachi (Cemento, Cenere, Antracite)

EN Ceramic sit-on washbasin with 5-mm slimline edge, available in glossy bianco, matt bianco and 3 matt colours (Cemento, Cenere, Antracite)

FR Vasque à poser en céramique avec bord étroit de 5 mm, disponible en version Bianco brillant, Bianco mat et 3 couleurs mates (Cemento, Cenere, Antracite)

DE Aufsatzwaschtisch aus Keramik mit dünnem Rand mit 5 mm, erhältlich in den Versionen, Bianco glänzend, Bianco matt und 3 Mattfarben (Cemento, Cenere, Antracite)

ES Lavabo Exterior en cerámica con borde fino de 5 mm, disponible en versión blanco brillo, blanco mate y 3 colores mates (Cemento, Cenere, Antracite)



BLADE 11

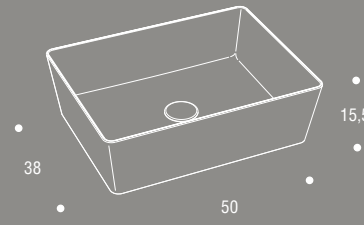
Lavabo Tuttifuori in ceramica con bordo sottile da 5 mm, disponibile in versione bianco lucido, bianco opaco e 3 colori opachi (Cemento, Cenere, Antracite)

EN Ceramic sit-on washbasin with 5-mm slimline edge, available in glossy bianco, matt bianco and 3 matt colours (Cemento, Cenere, Antracite)

FR Vasque à poser en céramique avec bord étroit de 5 mm, disponible en version Bianco brillant, Bianco mat et 3 couleurs mates (Cemento, Cenere, Antracite)

DE Aufsatzwaschtisch aus Keramik mit dünnem Rand mit 5 mm, erhältlich in den Versionen, Bianco glänzend, Bianco matt und 3 Mattfarben (Cemento, Cenere, Antracite)

ES Lavabo Exterior en cerámica con borde fino de 5 mm, disponible en versión blanco brillo, blanco mate y 3 colores mates (Cemento, Cenere, Antracite)



BLADE 18

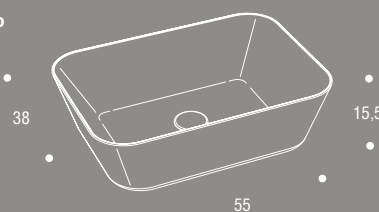
Lavabo Tuttifuori in ceramica con bordo sottile da 5 mm, disponibile in versione bianco lucido, bianco opaco e 3 colori opachi (Cemento, Cenere, Antracite)

EN Ceramic sit-on washbasin with 5-mm slimline edge, available in glossy bianco, matt bianco and 3 matt colours (Cemento, Cenere, Antracite)

FR Vasque à poser en céramique avec bord étroit de 5 mm, disponible en version Bianco brillant, Bianco mat et 3 couleurs mates (Cemento, Cenere, Antracite)

DE Aufsatzwaschtisch aus Keramik mit dünnem Rand mit 5 mm, erhältlich in den Versionen, Bianco glänzend, Bianco matt und 3 Mattfarben (Cemento, Cenere, Antracite)

ES Lavabo Exterior en cerámica con borde fino de 5 mm, disponible en versión blanco brillo, blanco mate y 3 colores mates (Cemento, Cenere, Antracite)



MORRIS

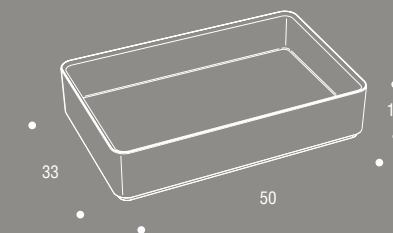
Lavabo Tuttifuori in Mineralmarmo bianco lucido e opaco, optional con "Cover" copripiletta personalizzabile disponibile in Dekorativo 3D, HPL Unicolor o Fenix

EN Sit-on washbasin in glossy and matt bianco Mineralmarble, with optional customisable drain lid "Cover" available in Dekorativo 3D, HPL Unicolor or Fenix

FR Vasque à poser en Minéralmarbre bianco brillant et mat, avec cache-bonde «Cover» personnalisable, disponible en Dekorativo 3D, HPL Unicolor ou Fenix

DE Aufsatzwaschtisch aus Mineralmarmor Bianco glänzend und matt, optional mit "Cover" Abflussabdeckung nach Kundenwunsch anpassbar, erhältlich in Dekorativo 3D, HPL Unicolor oder Fenix

ES Lavabo Exterior en Mineralmarmo blanco brillo y mate, opcional con fondo removible "Cover" cubrepileta personalizable disponible en Dekorativo 3D, HPL Unicolor o Fenix



MODO

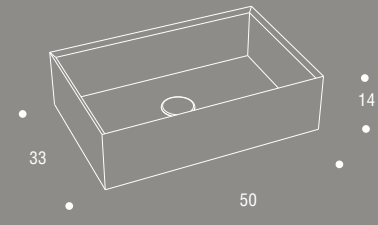
Lavabo Tuttifuori con bordo inclinato disponibile in Gres, HPL unicolor o Corian (Bianco o Nero), optional "Cover" copripiletta personalizzabile disponibile in Dekorativo 3D, HPL Unicolor o Fenix

EN Sit-on washbasin with sloping edge available in Gres, HPL unicolor or Corian (Bianco or Nero), optional customisable drain lid "Cover" available in Dekorativo 3D, HPL Unicolor or Fenix

FR Vasque à poser avec bord incliné disponible en Gres, HPL unicolor ou Corian (Bianco ou Nero), disponible aussi avec cache-bonde «Cover» personnalisable, personnalisable disponible en Dekorativo 3D, HPL Unicolor ou Fenix

DE Aufsatzwaschtisch mit geneigtem Rand, verfügbar in Gres, HPL Unicolor oder Corian (Bianco oder Nero), optional mit "Cover" Abflussabdeckung nach Kundenwunsch anpassbar, erhältlich in Dekorativo 3D, HPL Unicolor oder Fenix

ES Lavabo Exterior con borde inclinado disponible en Gres, HPL unicolor o Corian (Bianco o Nero), opcional con fondo removible "Cover" cubrepileta personalizable disponible en Dekorativo 3D, HPL Unicolor o Fenix



KANT


Lavabo Tuttifuori a terra con bordo inclinato disponibile in Gres, HPL Unicolor o Corian (Bianco o Nero)

EN Floor-standing sit-on washbasin with sloping edge available in Gres, HPL Unicolor or Corian (Bianco or Nero)

FR Vasque à poser sur pied avec bord incliné disponible en Gres, HPL Unicolor ou Corian (Bianco ou Nero)

DE Freistehender Waschtisch mit geneigtem Rand und Unterschränk, erhältlich in Gres, HPL Unicolor oder Corian (Bianco oder Nero)

ES Lavabo Externo de tierra con borde inclinado disponible en Gres, HPL Unicolor o Corian (Bianco o Nero)







BIANCO LUCIDO
(OCB)

BIANCO OPACO
(OCC)

CEMENTO OPACO
(OCD)

CENERE OPACO
(OCE)

ANTRACITE OPACO
(OCF)



Azzurra

Novembre 2019

AD: sciutoarchitetti.it

Concept grafico e testi: **Regia**
Photo /3D: **Gabriotti Fotografi**
Stylist: **Carla Bernardis**

Fotolito: **Luce group**
Printed in Italy by: **Grafiche Antiga**

AZZURRA

AZZURRA GROUP SRL

33087 Cecchini di Pasiano (PN) Italia
Via Codopè, 62
tel. +39 0434 611056
fax +39 0434 611066
info@azzurrabagni.com
www.azzurrabagni.com

É vietata la riproduzione, anche parziale,
di questo catalogo in qualsiasi forma o su
qualsiasi supporto senza l'autorizzazione
di Azzurra Group s.r.l.

Total or partial reproduction by any means
of this catalogue is forbidden without
autohorization fromm Azzurra Group s.r.l.



AZZURRA